

 **Beta**  
WORKER

**2026**



**ÉRVÉNYES 2026. MÁRCIUS 2-TŐL  
2027. FEBRUÁR 28-IG.**

A Beta Worker szerszámcsaládot professzionális igények kielégítésére tervezték, mely alapvető, funkcionális megoldásokat kínál kiváló ár/érték arányban.



**Beta**  
RACSNI -  
ÚJ DESIGN

A termékcsalád bővítésével és a Beta új racsnijának bevezetésével a kiemelkedően magas minőségi színvonal elérése volt a cél. A Beta olaszországi gyáraiban gyártott racsni kiemelkedik teljesítményével - elsősorban az új hajtószárnak és az ergonomikus fogantyúnak köszönhetően. Ezek a jellemzők biztosítják a kényelmes és könnyű használatot mindenhol, beleértve a szűk helyeket is.



Továbbá a szerszámkészlettel felszerelt szerszámkocsik választéka még egyedibbé vált, tekintve a BETA IKONIKUS, 42-ES CSILLAG-VILLÁSKULCSÁNAK kínálatban való megjelenését annak érdekében, hogy a lehető legjobb megoldásokat kínáljuk úgy a minőség, mint a teljesítmény tekintetében.



A **Beta**  
IKONIKUS  
CSILLAG-VILLÁSKULCSA

## TARTALOM

### BIT KÉSZLETEK ÉS SZERSZÁMKÉSZLET



3-4

### DUGÓKULCSKÉSZLETEK TÁSKÁBAN



4-9

### SZERSZÁMOS TÁSKÁK ÉS LÁDÁK



10-19

### SZERSZÁMKOCSIK SZERSZÁMKÉSZLETTEL



20-35

### C45PRO 2.0 SZERSZÁMKÉSZLET



36-39

## BW 1256/C21-1

012566122



21 darabos csavarhúzóbetét készlet mágneses betéttartóval, zsebben hordható tokban

**x22**

7.900 Ft + áfa  
10.033 Ft bruttó



●		BW 1256LP	1,5-2-2,5 mm
⊕		BW 1256PH	PH0-PH1
⊕		BW 1256PZ	PZ0-PZ1
○		BW 1256PE	0,7-0,9-1,3-1,5-2-2,5-3 mm
⊗		BW 1256TX	T4-T5-T6-T7
⊗		BW 1256RTX	T8-T10-T15
4 mm		BW 882M1	99 mm

## BW 860EA/31

008606992



30 darabos csavarhúzóbetét készlet mágneses betéttartóval, zsebben hordható tokban

**x31**

8.900 Ft + áfa  
11.303 Ft bruttó



●		BW 861LP	0,5x3-0,6x4,5-0,8x5,5-1,0x5,5-1,2x6,5-1,6x8 mm
⊕		BW 861PH	1-2-3
⊕		BW 861PZ	1-2-3
○		BW 861PE	2-3-4-5-6-8 mm
⊗		BW 861TX	T8-T9-T10-T15-T20-T25-T27-T30-T40
○		BW 861PQ	1-2-3 mm
		BW 882M1	○ 1/4 - ● 1/4

## BW 861/C61

008616961



60 darabos csavarhúzóbetét készlet mágneses betéttartóval, zsebben hordható tokban

**x61**

13.900 Ft + áfa  
17.653 Ft bruttó



●		BW 861LP	0,5x3 (x2)-0,5x4(x2)-0,6x4,5(x2)-0,8x5(x2)-1,0x5,5(x2)-1,0x6(x2)-1,6x8(x2) mm
⊕		BW 861PH	PH0(x2)-PH1(x7)-PH2(x7)-PH3(x2)
⊕		BW 861PZ	PZ0(x2)-PZ1(x3)-PZ2(x3)-PZ3(x2)
○		BW 861PE	1,5-2-2,5-3-4-4,5-5-5,5-6-8 mm
⊗		BW 861TX	T9-T10-T15-T20-T25 T27-T30-T40
		BW 882M1	○ 1/4 - ● 1/4

## BW 861MIX/C62

008616962



**NEW**

60 darabos csavarhúzóbetét-készlet 2 kiegészítővel, zsebben hordható tokban

**x62**

13.500 Ft + áfa  
17.145 Ft bruttó



●		BW 861LP	25mm LP: 3-4(x2)-4,5-5(x2)-5,5-6(x2)-7mm
⊕		BW 861PH	25mm PH: PH0(x2)-PH1(x2)-PH2(x2)-PH3(x2)
⊕		BW 861PZ	25mm PZ: PZ0(x2)-PZ1(x2)-PZ2(x2)-PZ3(x2)
○		BW 861PE	25mm TX: T10(x2)-T15(x2)-T20(x2)-T25(x2)-T27-T30
⊗		BW 861TX	25mm PE: 2-3-4-5-6mm
●		BW 861SQ	25mm SQ: 0-1-2-3
●		BW 862LP	50mm LP: 5-6mm
⊕		BW 862PH	50mm PH: PH1-PH2
●		BW 862LP/L	75mm LP: 5mm
⊕		BW 862SP/L	75mm PH: PH1
⊗		BW 862TXL	75mm TX: T10-T15
○		BW 862F	F: 5-6-7-8-3-10-11mm

## 861/C100

008616998

1/4



98 darabos csavarhúzóbetét-készlet, 2 mágneses betéttartóval, tokban

x100

21.500 Ft + áfa  
27.305 Ft bruttó



	861LP	3-4-4,5-5,5(x3)-6,5(x2)-8(x2) mm
	861PH	PH0(x2)-PH1(x3)-PH2(x3)-PH3(x2)-PH4
	861PZ	PZ1(x3)-PZ2(x3)-PZ3(x2)-PZ4
	861PE	2-2,5(x2)-3(x2)-4(x2)-5(x2)-6(x2)-8-10 mm
	861TX	T6-T7-T8-T9-T10(x2)-T15-T20(x2)-T25(x2)-T27-T30(x2)-T40(x2)
	861RTX	T6-T7-T8-T10-T15-T20-T25-T27-T30-T40
	861XZN	M5-M6-M8
	861TQS	0-1-2-3-4-5-6-8-10
	861TRW	1-2-3-4-5-6
	861SP	4-6-8-10-12
	861SQ	0-1(x2)-2(x2)-3
		10 - 14" (x2)

## BW 2002/B20

020026920

**NEW**

20 darabos szerszámkészlet, összetekercshető szerszámtáskában

x20

27.000 Ft + áfa  
34.290 Ft bruttó



	BW 42	Ç	7-8-10-13-17-19 mm
	BW 96/SC9	İ	1,5-2-2,5-3-4-5-6-8-10 mm
	BW 1150BM	Ě	180 mm
	1201E	ı	0,8x4x100 mm
	1202E	Ħ	PH1x80 - PH2x100 mm
	BW 1128BMX		150 mm

600x300 mm

## BW 903E/C42

009036142

1/4"

13 db hatlapfejű dugókulcs, 18 db csavarhúzóbetét, 4 db hajlított imbuszkulcs és 7 db tartozék műanyag dobozban

x42

	BW 900	○	4-4,5-5-5,5-6-7-8-9-10-11-12-13-14 mm
	900E/55	⊕	125 mm
	BW 900/25		
	BW 900/20		50 mm
	BW 900/20L		100 mm
	BW 900/42		115 mm
	BW 900/30		150 mm
	BW 96	○	1,3-1,5-2-2,5 mm
	BW 895/1	□ 1/4 - ○ 1/4	
	BW 861LP	ı	κ 0,6x4-0,8x5,5-1,2x6,5 mm
	BW 861PH	⊕	κ PH1-PH2-PH3
	BW 861PZ	⊕	κ PZ1-PZ2-PZ3
	BW 861PE	○	κ 3-4-5-6 mm
	BW 861TX	⊕	κ T10-T15-T20-T25-T30

20.500 Ft + áfa  
26.035 Ft bruttó

190x160x60 mm











## BW 913E/C33

009136133

**3/8"**

28 db hatlapfejű dugókulcs és 5 db tartozék,  
 műanyag táskában

	BW 910A	○	6-7-8-9-10-11-12-13-14-15-16-17-18-19-20-21-22-24 mm
	BW 910AL	○	8-9-10-12-13-14-17-19 mm
	BW 956C	○	16 mm (5/8") 21 mm (13/16")
	910E/55	∅	204 mm
	BW 910/25		
	BW 910/20		75 mm
	BW 910/22		150 mm
	BW 920/15F	□	1/2" - 3/8"

**x33**


**28.500 Ft + áfa**  
 36.195 Ft bruttó







285x210x84 mm

## BW 923E/C25

009236125

**1/2"**

20 db hatlapfejű dugókulcs és 5 db tartozék,  
 műanyag táskában

	BW 920A	○	8-9-10-11-12-13-14-15-16-17-18-19-20-21-22-23-24-27-30-32 mm
	920E/55	⊗	267 mm
	BW 920/25		
	BW 920/21		125 mm
	BW 920/22		250 mm
	BW 910/16F	□	3/8" - 1/2"

**x25**


**34.900 Ft + áfa**  
 44.323 Ft bruttó

285x210x84 mm

## BW 923E-PE/C18



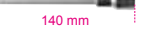
009236028

1/2" 

18 darabos imbuszkulcs készlet hatlapfejű csavarokhoz, műanyag táskában

30.900 Ft + áfa  
39.243 Ft bruttó

x18

 55 mm	BW 920PE	○	4-5-6-7-8-10-12-14-17-19 mm
 100 mm	BW 920PE-L	○	4-5-6-7-8 mm
 140 mm	BW 920PE-XL	○	10-12-14 mm

285x210x84 mm



## BW 923E-TX/C18

009236018

1/2" 

18 darabos imbuszkulcs készlet Torx® fejű csavarokhoz, műanyag táskában

27.500 Ft + áfa  
34.925 Ft bruttó

x18

 55 mm	BW 920TX	⊗	T20-T25-T27-T30-T40-T45-T50-T55-T60-T70
 100 mm	BW 920TX-L	⊗	T20-T25-T27-T30-T40
 140 mm	BW 920TX-XL	⊗	T45-T50-T55

285x210x84 mm



## BW 923E-FTX/C17



009236017

1/2"  

17 darabos dugókulcs készlet Torx® csavarokhoz, műanyag táskában

19.900 Ft + áfa  
25.273 Ft bruttó

x17

	BW 920FTX	⊗	E10-E12-E14-E16-E18-E20-E22-E24
	BW 920TX	⊗	T20-T25-T27-T30-T40-T45-T50-T55-T60

285x210x84 mm



## BW 928E/C17

009286017

3/4"

12 db hatlapfejű dugókulcs és 5 db tartozék, műanyag táskában

95.500 Ft + áfa  
121.285 Ft bruttó

	BW 928A	○	22-24-27-30-32-34-36 38-41-46-50-55 mm
	BW 928/55	⊙	500 mm
	BW 928/25		
	BW 928/21		100 mm
	BW 928/22		200 mm
	BW 928/42		455 mm

555x370x92 mm



x17

## BW 903E/C98

009036198

1/4" 1/2"

45 db hatlapfejű dugókulcs, 35 db csavarhúzóbetét, 4 db hajlított imbuszkulcs és 14 db tartozék, műanyag táskában

57.900 Ft + áfa  
73.533 Ft bruttó

1/4"

	BW 900	○	4-4,5-5-5,5-6-7-8-9-10-11-12-13-14 mm
	BW 900L	○	6-7-8-9-10-11-12-13 mm
	900E/55	é	125 mm
	BW 900/25		
	BW 900/20		50 mm
	BW 900/20L		100 mm
	BW 900/30		150 mm
	BW 900/42		115 mm

1/2"

	BW 920A	○	10-11-12-13-14-15-16-17-18-19-20-21- 22-24-27-30-32 mm
	BW 920AL	î	14-15-17-19-22 mm
	BW 956C	î	16 mm (5/8") - 21 mm (13/16")
	920E/55	ø	267 mm
	BW 920/25		
	BW 920/21		125 mm
	BW 920/22		250 mm

x98

375x295x84 mm



	BW 910/16F		□ 3/8" - ■ 1/2"
	BW 895/6		□ 1/2" - ○ 5/16"
	BW 895/1		□ 1/4" - ○ 1/4"
	BW 892/0	●	● 1/4" - ■ 1/4"
	BW 861PH	î	⊕ PH1-PH2
	BW 861PZ	⊕	⊕ PZ1-PZ2
	BW 861PE	î	⊕ 3-4-5-6 mm
	BW 861LP	●	⊕ 0,6x4-0,8x5,5-1,2x6,5 mm
	BW 861TX	⊕	⊕ T10-T15-T20-T25-T27-T30
	BW 866LP	⊕	⊕ 1,6x8-1,6x10-2,0x12 mm
	BW 866PH	î	⊕ PH3-PH4
	BW 866PZ	⊕	⊕ PZ3-PZ4
	BW 866PE	î	⊕ 7-8-10-12-14 mm
	BW 866TX	⊕	⊕ T40-T45-T50-T55-T60-T70
	BW 96	î	1,3-1,5-2-2,5 mm

# BW 903E/C170

009036070

1/4" 3/8" 1/2"

74 db hatlapfejű dugókulcs,  
42 db csavarhúzóbetét, 30 db csavarhúzó  
dugókulcs, 7 db hajlított imbuszkulcs és  
17 db tartozék, műanyag táskában

x170

99.500Ft + áfa  
126.365 Ft bruttó



1/4"

453x375x90 mm

	BW 900	○	4-4,5-5-5,5-6-7-8-9-10-11-12-13-14 mm
	BW 900L	○	4-5-6-7-8-9-10 mm
	900E/55	⊕	125 mm
	BW 900/25		
	BW 900/20		50 mm
	BW 900/20L		100 mm
	BW 900/30		150 mm
	BW 900/42		115 mm
	BW 900FTX	⊗	E4-E5-E6-E7-E8
	BW 900LP	I	0,8x4-1,0x5,5-1,2x6,5-1,2x8 mm
	BW 900PH	⊕	PH0-PH1-PH2
	BW 900PZ	⊕	PZ0-PZ1-PZ2
	BW 900ME	ı	3-4-5-6 mm
	BW 900TX	IJ	T08-T09-T10-T15-T20-T25-T27-T30
	BW 900RTX	⊗	T08-T09-T10-T15-T20-T25-T27-T30

1/2"

	BW 920A	○	10-11-12-13-14-15-16-17-18-19-20-21-22-24-27-30-32 mm
	BW 920AL	ı	16-17-18-19-22 mm
	BW 920FTX	⊗	E18-E20-E24
	BW 956C	ı	16 mm (5/8") - 21 mm (13/16")
	920E/55	∅	267 mm
	BW 920/25		
	BW 920/21		125 mm
	BW 920/22		250 mm
	BW 910/16F	□ 3/8" - ■ 1/2"	

3/8"

	BW 910A	○	10-11-12-13-14-15-16-17-18-19 mm
	BW 910AL	○	10-11-12-13-14-15 mm
	BW 910FTX	⊗	E10-E11-E12-E14-E16
	BW 956E	○	18 mm (11/16")
	910E/55	∅	204 mm
	BW 910/25		
	BW 910/22		150 mm

	BW 96	ı	0,9-1,5-2-2,5-3-4-5 mm
	BW 895/4	□ 3/8" - ○ 5/16"	
	BW 895/6	□ 1/2" - ○ 5/16"	
	BW 895/1	○ 1/4" - □ 1/4"	
	BW 892/0	ć 1/4" - A 1/4"	
	BW 861RTX	⊗	κ T9-T10-T15-T20-T25-T27-T30-T40
	BW 861TX	IJ	κ T6-T7-T8
	BW 861RIBE	⊗	κ 7-8-9 mm
	BW 861XZN	ı	κ 5-6-8 mm
	BW 866LP	I	⊕ 1,6x8-1,6x10-2,0x12 mm
	BW 866PH	⊕	⊕ PH3-PH4
	BW 866PZ	⊕	⊕ PZ3-PZ4
	BW 866PE	ı	⊕ 7-8-10-12-14 mm
	BW 866TX	⊗	⊕ T40-T45-T50-T55-T60-T70
	BW 866RTX	⊗	⊕ T40-T45-T50-T55-T60-T70

**BW 2046E/C116**

020466316

**1/2" 1/4"**
**116 darabos szerszámkészlet  
 műanyag táskában,  
 általános karbantartáshoz**
**x116**
**95.500 Ft + áfa**  
 121.285 Ft bruttó
















453x375x90 mm

**1/4"**

	<b>BW 900</b>	○	4-4,5-5-5,5-6-7-8-9-10-11-12-13-14 mm
	<b>BW 900L</b>	○	6-7-8-9-10-11-12-13 mm
	<b>900E/55</b>	É	125 mm
	<b>BW 900/25</b>		
	<b>BW 900/20</b>		50 mm
	<b>BW 900/20L</b>		100 mm
	<b>BW 900/30</b>		150 mm
	<b>BW 900/42</b>		115 mm

**1/2"**

	<b>BW 920A</b>	○	10-11-12-13-14-15-16-17-18-19-20-21-22-24-27-30-32 mm
	<b>BW 920AL</b>	î	14-15-17-19-22 mm
	<b>BW 956C</b>	î	16 mm (5/8") - 21 mm (13/16")
	<b>920E/55</b>	ø	267 mm
	<b>BW 920/25</b>		
	<b>BW 920/21</b>		125 mm
	<b>BW 920/22</b>		250 mm
	<b>BW 910/16F</b>	□ 3/8" - ■ 1/2"	
	<b>BW 895/6</b>	□ 1/2" - ○ 5/16"	

	<b>BW 895/1</b>		□ 1/4" - ○ 1/4"
	<b>BW 892/0</b>		● 1/4" - ■ 1/4"
	<b>BW 861PH</b>	î	10 PH1-PH2
	<b>BW 861PZ</b>	î	10 PZ1-PZ2
	<b>BW 861PE</b>	î	10 3-4-5-6 mm
	<b>BW 861LP</b>	●	10 0,6x4-0,8x5,5-1,2x6,5 mm
	<b>BW 861TX</b>	î	10 T10-T15-T20-T25-T27-T30
	<b>BW 866LP</b>	î	10 1,6x8-1,6x10-2,0x12 mm
	<b>BW 866PH</b>	î	10 PH3-PH4
	<b>BW 866PZ</b>	î	10 PZ3- PZ4
	<b>BW 866PE</b>	î	10 7-8-10-12-14 mm
	<b>BW 866TX</b>	î	10 T40-T45-T50-T55-T60-T70
	<b>BW 42</b>	ç	7-8-9-10-11-12-13-14-15-16-17-18-19 mm
	<b>BW 96/SC9</b>	î	1,5-2-2,5-3-4-5-6-8-10 mm

# BW 2047E/C108

020476308

1/4" 1/2"

108 darabos szerszámkészlet  
műanyag táskában,  
általános karbantartáshoz

x108

118.500 Ft + áfa  
150.495 Ft bruttó



555x370x92 mm

1/4"

	BW 900	○	4-4,5-5-5,5-6-7-8-9-10-11-12-13-14 mm
	900E/55	É	125 mm
	BW 900/25		
	BW 900/20		50 mm
	BW 900/20L		100 mm
	BW 900/30		150 mm
	BW 900/42		115 mm

## BW 860EA/31

1/4"

●	□	BW 861LP	0,5x3-0,6x4,5-0,8x5,5-1,0x5,5-1,2x6,5-1,6x8 mm
⊕	□	BW 861PH	1-2-3
⊕	□	BW 861PZ	1-2-3
○	□	BW 861PE	2-3-4-5-6-8 mm
⊖	□	BW 861TX	T8-T9-T10-T15-T20 T25-T27-T30-T40
○	□	BW 861PQ	1-2-3 mm
□	□	BW 882M1	○ 1/4 - ● 1/4



1/2"

	BW 920A	○	10-11-12-13-14-15-16-17-18-19-20-21-22-24-27-30-32 mm
	BW 956C	ı	16 mm (5/8") - 21 mm (13/16")
	920E/55	∅	267 mm
	BW 920/25		
	BW 920/21		125 mm
	BW 920/22		250 mm
	BW 910/16F	□ 3/8" - ■ 1/2"	

	BW 895/1		□ 1/4" - ○ 1/4"
	BW 42	∅	7-8-9-10-11-12-13-14-15-16-17-18-19 mm
	BW 96/SC9	ı	1,5-2-2,5-3-4-5-6-8-10 mm
	BW 1048		250 mm
	BW 1082BM	∅	160 mm
	BW 1150BM	Ě	180 mm
	BW 1166BM	ı	160 mm
	1201E	ı	3x75-4x100-5,5x125 6,5x150mm
	1202E	Ĥ	PH1-PH2
	BW 1370	⬮	300 g

**BW 2052LE-82**

020526001

1/4"

**NEW**

**82 darabos szerszámkészlet műanyag táskában, általános karbantartáshoz**

- Beépített, puha, habszivacs tálca

**x82**

**78.500 Ft + áfa**  
99.695 Ft bruttó



400x300x140 mm

	BW 42		8-9-10-11-12-13-14-15-17-19 mm
	BW 96BPC/SC9		1,5-2-2,5-3-4-5-6-8-10 mm
	BW 1048		250 mm
	BW 1150BM	Ě	180 mm
	BW 1082BM	Đ	160 mm
	1201E		3x75-5,5x150-6,5x150 mm
	1202E		PH0-PH1-PH2 mm
	BW 1128BMX		150 mm
	BW 1370		300 g
	BW 1692/3		3 m
	1770A		9 mm
	BW 1770RL		10x

1/4"

	BW 900		8-10-11-12-13-14 mm
	BW 900/20L		100 mm
	BW 900/30		150 mm
	900E/55	É	126 mm

**BW 860EA/31**

1/4"

		BW 861LP	0,5x3-0,6x4,5-0,8x5,5-1,0x5,5-1,2x6,5-1,6x8 mm
		BW 861PH	1-2-3
		BW 861PZ	1-2-3
		BW 861PE	2-3-4-5-6-8 mm
		BW 861TX	T8-T9-T10-T15-T20 T25-T27-T30-T40
		BW 861PQ	1-2-3 mm
		BW 882M1	○ 1/4 - ● 1/4



# BW 2054E-100

020546011

14"

100 darabos szerszámkészlet műanyag táskában, általános karbantartáshoz

- Beépített, puha, habszivacs tálca

112.000 Ft + áfa  
142.240 Ft bruttó

x100



400x300x140 mm



	BW 42	6-7-8-9-10-11-12-13-14-15-16-17-19 mm
	BW 96BPC/SC9	1,5-2-2,5-3-4-5-6-8-10 mm
	BW 1048	250 mm
	BW 1082BM	160 mm
	BW 1150BM	180 mm
	BW 1166BM	160 mm
	1201E	3x75-5,5x100-6,5x150 mm
	1202E	PH0x60-PH1x80-PH2x100 mm
	BW 1253	3,5x100 mm
	BW 1370	300 g
	BW 1692/3	3 m
	1770A	9 mm
	BW 1770RL	10x
	BW 1778SCL	170 mm
	BW 1725CR	150 mm

## BW 860EA/31 14"

	BW 861LP	0,5x3-0,6x4,5-0,8x5,5-1,0x5,5-1,2x6,5-1,6x8 mm
	BW 861PH	1-2-3
	BW 861PZ	1-2-3
	BW 861PE	2-3-4-5-6-8 mm
	BW 861TX	T8-T9-T10-T15-T20-T25-T27-T30-T40
	BW 861PQ	1-2-3 mm
	BW 882M1	1/4 - ● 1/4



## 14"

	BW 882P/80	1/4 - ● 1/4
	BW 895/1	1/4 - □ 1/4
	BW 900	4-4,5-5-5,5-6-7-8-9-10-11-12-13-14 mm
	BW 900/20	50 mm
	BW 900/20L	100 mm
	BW 900/25	
	BW 900/30	150 mm
	BW 900/42	115 mm
	900E/55	É 125 mm

# BW 2054E-128

020546012

1/4" 3/8"

x128

128 darabos szerszámkészlet műanyag táskában, általános karbantartáshoz

- Beépített, puha, habszivacs tálca

131.000 Ft + áfa  
166.370 Ft bruttó

## BW 860EA/31

1/4"

●	BW 861LP	0,5x3-0,6x4,5-0,8x5,5-1,0x5,5-1,2x6,5-1,6x8 mm
+	BW 861PH	1-2-3
+	BW 861PZ	1-2-3
○	BW 861PE	2-3-4-5-6-8 mm
⊕	BW 861TX	T8-T9-T10-T15-T20 T25-T27-T30-T40
○	BW 861PQ	1-2-3 mm
○	BW 882M1	○ 1/4 - ● 1/4

## BW 1256/C21-1

4 mm

●	BW 1256LP	1,5-2-2,5 mm
+	BW 1256PH	PH0-PH1
+	BW 1256PZ	PZ0-PZ1
○	BW 1256PE	0,7-0,9-1,3-1,5-2-2,5-3 mm
⊕	BW 1256TX	T4-T5-T6-T7
⊕	BW 1256RTX	T8-T10-T15
4 mm		99 mm



400x300x140 mm

	BW 42	7-8-9-10-11-12-13-14-15-16-17-19 mm
	BW 96BPC/SC9	1,5-2-2,5-3-4-5-6-8-10 mm
	BW 1048	250 mm
	BW 1082BM	160 mm
	BW 1150BM	180 mm
	BW 1166BM	160 mm
	1201E	3x75-5,5x100-6,5x150 mm
	1202E	PH0x60-PH1x80-PH2x100 mm
	BW 1128BMX	150 mm
	BW 1370	300 g
	BW 1692/3	3 m
	1771	18 mm
	BW 1771RL	10x
	BW 1833S	105 mm (Elem: 1xAA; nem tartozék)

1/4"

	BW 895/1	○ 1/4 - □ 1/4
	BW 900	○ 4-4,5-5-5,5-6-7-8-9-10-11-12-13 mm
	BW 900/20L	100 mm
	BW 900/25	
	BW 900/30	150 mm
	BW 900/42	115 mm
	900E/55	É 125 mm

3/8"

	BW 910A	○ 14-15-17-18-19-22-24 mm
	BW 910/22	150 mm
	BW 910/25	
	910E/55	∅ 204 mm
	BW 920/15F	□ 1/2" - ■ 3/8"

# BW 2054EL-106

020546380

1/4"

**NEW**

## 106 DARABOS SZERSZÁMKÉSZLET MŰANYAG TÁSKÁBAN, ELEKTROTECHNIKAI KARBANTARTÁSHOZ ÉS VILLANSZERELÉSHEZ

- Beépített, puha, habszivacs tálcá

**x106**

**116.000 Ft + áfa**  
147.320 Ft bruttó



400x300x140 mm

### BW 860EA/31

1/4"

⦿	BW 861LP	0,5x3-0,6x4,5-0,8x5,5-1,0x5,5-1,2x6,5-1,6x8 mm
⊕	BW 861PH	1-2-3
⊕	BW 861PZ	1-2-3
○	BW 861PE	2-3-4-5-6-8 mm
⊕	BW 861TX	T8-T9-T10-T15-T20 T25-T27-T30-T40
○	BW 861PQ	1-2-3 mm
⊕	BW 882M1	○ 1/4 - ● 1/4



	BW 96/SC9	○ 1,5-2-2,5-3-4-5-6-8-10 mm	
	BW 1253	● 3,5x100 mm	
	BW 1777BMT		
	BW 1772RL/2	10x	
	1128FXS	145 mm	
	1150MQ	€ 180 mm	
	1272MQF	⊕ PH1X80-PH2x100 mm	
	1274MQF	● 0,6x3,5x100-1,0x4,5x100-1,0x5,5x125-1,2x6,5x150 mm	
	BW 111	200 mm	
	BW 1692/3	3 m	
	1695XS	50 mm	

### BW 1256/C21-1

4 mm

⦿	BW 1256LP	1,5-2-2,5 mm
⊕	BW 1256PH	PH0-PH1
⊕	BW 1256PZ	PZ0-PZ1
○	BW 1256PE	0,7-0,9-1,3-1,5-2-2,5-3 mm
⊕	BW 1256TX	T4-T5-T6-T7
⊕	BW 1256RTX	T8-T10-T15
4 mm		99 mm



1/4"

	BW 895/1	○ 1/4 - □ 1/4
	BW 900	○ 4-4,5-5-5,5-6-7-8-9-10-11-12-13-14 mm
	BW 900/20	50 mm
	BW 900/20L	100 mm
	BW 900/25	
	BW 900/30	150 mm
	BW 900/42	115 mm
	900E/55	€ 125 mm
	BW 882P/80	80 mm

## BW 2056E

020566000

1/4" 12"

**163 darabos szerszámkészlet műanyag táskában, általános karbantartáshoz**

- Kivehető belső szerszámtartó panel
- Beépített, puha, habszivacs tálca

**166.000 Ft + áfa**  
210.820 Ft bruttó



465x330x170 mm

## BW 2056T/E

020566120

1/4" 12"

**163 darabos szerszámkészlet műanyag, húzható táskában, általános karbantartáshoz**

- Kivehető belső szerszámtartó panel
- Beépített, puha, habszivacs tálca

**187.00 Ft + áfa**  
237.490 Ft bruttó

465x330x225 mm



**163 DARABOS SZERSZÁMKÉSZLET TÁSKÁBAN**

	BW 42	8-9-10-11-12-13-14-15-16-17-18-19 mm		1202E	PH1x80-PH2x100 mm
	BW 96BPC/SC9	1,5-2-2,5-3-4-5-6-8-10 mm		1209E/PZ	PZ1x80-PZ2x100 mm
	BW 111	250 mm		BW 1128BMX	150 mm
	BW 1048	250 mm		BW 1253	3,5x100 mm
	BW 1082BM	160 mm		BW 1370	300 g
	BW 1150BM	180 mm		BW 1692/5	5 m
	BW 1166BM	160 mm		BW 1725CR	150 mm
	1201E	2,5x50-3x75-4x125-5,5x150-6,5x150-8x150 mm		1771	18 mm

1/4"

	BW 895/1	1/4 - 1/4
	BW 900	4-4,5-5-5,5-6-7-8-9-10-11-12-13-14 mm
	BW 900/20	50 mm
	BW 900/20L	100 mm
	BW 900/25	
	BW 900/30	150 mm
	BW 900/42	115 mm
	900E/55	125 mm

1/2"

	BW 920A	10-11-12-13-14-15-16-17-18-19-21-22-24 mm
	BW 920/21	125 mm
	BW 920/22	250 mm
	BW 910/16F	3/8" - 1/2"
	BW 920/25	
	920E/55	267 mm

### BW 861/C61

1/4"

	BW 861LP	0,5x3 (x2)-0,5x4(x2)-0,6x4,5(x2)-0,8x5(x2)-1,0x5,5(x2)-1,0x6(x2)-1,6x8(x2) mm
	BW 861PH	PH0(x2)-PH1(x7)-PH2(x7)-PH3(x2)
	BW 861PZ	PZ0(x2)-PZ1(x3)-PZ2(x3)-PZ3(x2)
	BW 861PE	1,5-2-2,5-3-4-4,5-5-5,5-6-8 mm
	BW 861TX	T9-T10-T15-T20-T25 T27-T30-T40
	BW 882M1	1/4 - 1/4



### BW 1256/C21-1

4 mm

	BW 1256LP	1,5-2-2,5 mm
	BW 1256PH	PH0-PH1
	BW 1256PZ	PZ0-PZ1
	BW 1256PE	0,7-0,9-1,3-1,5-2-2,5-3 mm
	BW 1256TX	T4-T5-T6-T7
	BW 1256RTX	T8-T10-T15
	4 mm	99 mm



# BW 2056E 12V/19P



020566032

1/4"

x147

## 147 darabos szerszámkészlet és 12 V fúró műanyag táskában, általános karbantartáshoz

- Kivehető belső szerszámtartó panel
- Beépített, puha, habszivacs tálca



**187.00 Ft + áfa**  
237.490 Ft bruttó

	BW 42		8-9-10-11-12-13-14-15-16-17-18-19 mm
	BW 96BPC/SC9		1,5-2-2,5-3-4-5-6-8-10 mm
	BW 111		250 mm
	BW 1048		250 mm
	BW 1082BM		160 mm
	BW 1150BM		180 mm
	BW 1166BM		160 mm
	1201E		2,5x50-3x75-4x125-5,5x150-6,5x150-8x150 mm
	1202E		PH1x80-PH2x100 mm
	1209E/PZ		PZ1x80-PZ2x100 mm
	BW 1128BMX		150 mm
	BW 1253		3,5x100 mm
	BW 1370		300 g
	BW 1692/5		5 m
	BW 1725CR		150 mm
	1771		18 mm
	BW 1696		300 mm

	1972/12V-10		
	1994BL 12V-2AH		
	1994CB 12V		
	410/SEL19		Ø 1÷10x0,5 mm

1/4"

	BW 895/1		1/4 - 1/4
	BW 900		4-4,5-5-5,5-6-7-8-9-10-11-12-13-14 mm
	BW 900/20		50 mm
	BW 900/20L		100 mm
	BW 900/25		150 mm
	BW 900/30		150 mm
	BW 900/42		115 mm
	900E/55		125 mm

### BW 861/C61 1/4"

	BW 861LP	0,5x3 (x2)-0,5x4(x2)-0,6x4,5(x2)-0,8x5(x2)-1,0x5,5(x2)-1,0x6(x2)-1,6x8(x2) mm
	BW 861PH	PH0(x2)-PH1(x7)-PH2(x7)-PH3(x2)
	BW 861PZ	PZ0(x2)-PZ1(x3)-PZ2(x3)-PZ3(x2)
	BW 861PE	1,5-2-2,5-3-4-4,5-5-5,5-6-8 mm
	BW 861TX	T9-T10-T15-T20-T25 T27-T30-T40
	BW 882M1	1/4 - 1/4



# BW 2120L-E/T91

021206921

1/2"

91 darabos szerszámkészlet lemez szerszámládában, általános karbantartáshoz

x91

145.00 Ft + áfa  
184.150 Ft bruttó



550x200x210 mm

1/2"



BW 920A	í	10-11-12-13-14-15-16-17-18-19-20-21-22-23-24-27-30-32 mm	20
920E/55	ø	267 mm	
920/25			



BW 920/21	í	125 mm	5
BW 920/22		250 mm	
BW 910/16F		□ 3/8" - ■ 1/2"	
BW 1048		250 mm	
1771		18 mm	



BW 42	Ç	8-9-10-11-12-13-14-15-16-17-19 mm	20
BW 96/SC9	İ	1,5-2-2,5-3-4-5-6-8-10 mm	



1201E	I	2,5x50-3x75-4x100-5,5x125-6,5x150 mm	6
1201EN	I	4x30 mm	



BW 860EA/31		⊕ ⊖ ⊕ ⊖ ⊕ ⊖ ⊕ ⊖	37
BW 895/1		○ 1/4 - □ 1/4	
BW 900/30		150 mm	
1202E	İ	PH0x60-PH1x80-PH2x100 mm	
1202EN	İ	PH1x30 mm	



BW 1082BM	Đ	160 mm	3
BW 1150BM	Š	180 mm	
BW 1166BM	I	160 mm	

## BW C22E

022006130

56.000 Ft + áfa  
71.120 Ft bruttó

### 3 fiókos szerszámosláda

- 3 teleszkópos, csapágyazott fiók (435x210x50 mm).
- Felső rekesz (505x256x60 mm)
- Központi zár elöl
- Fogantyú a tetőn
- Süllyeszthető oldalfogantyúk a könnyebb kezelés érdekében

n°	h	↓ max
3	50 mm	5 kg

510x268x350 mm



## BW 2200E/N

022006211

1/4" 1/2"

### 3 fiókos szerszámláda 159 darabos szerszámkészlettel


x159

181.000 Ft + áfa  
229.870 Ft bruttó



510x268x350 mm

	BW 1048	250 mm
	BW 1128BMX	150 mm
	BW 1370	300 g
	BW 1692	5 m



BW 96BPC/SC9  
1201E  
1201EN

1202E  
1202EN  
BW 1253

PH1X80-  
PH2X100  
PH1X30 mm  
3,5x100 mm

1,5-2-2,5-3-4-5-6-  
8-10 mm  
2,5x50-3x75-  
4x100-5,5x125 mm  
4X30



BW 42  
BW 1082BM

8-10-11-12-13-14-  
15-17-19 mm  
160 mm

BW 1150BM  
1770A  
BW 1770RL

180 mm  
9 mm  
10x



BW 861/C61  
BW 1256/C21-1  
900E/55  
920E/55  
BW 900/25  
BW 900/42  
BW 895/1












4-5-6-7-8-  
9-10-11-12-13-14 mm  
50 mm  
100 mm  
250 mm  
3/8" - 1/2"  
13-14-15-16-17-  
18-19-21-22 mm

**BW 4300E**

043006301

**NEW**
**245.000 Ft + áfa**  
 311.150 Ft bruttó

**3 modulós húzható szerszámkocsi**  
**251 darabos szerszámkészlettel,**  
**általános karbantartáshoz**

	BW 42	7-8-9-10-11-12-13-14-15-16-17-18-19-22 mm
	BW 96BPC/SC9	1,5-2-2,5-3-4-5-6-8-10 mm
	BW 111	200 mm
	BW 1048	250 mm
	BW 1052	240 mm
	BW 1082BM	160 mm
	BW 1150BM	180 mm
	BW 1166BM	160 mm
	1201E	2,5x50-3x75-4x100-5,5x150-6,5x150 mm
	1201EN	4x30 mm
	1202E	PH0x60-PH1x80-PH2x100 mm
	1202EN	PH1x30 mm
	BW 1128BMX	150 mm

	BW 1253	3,5x100 mm
	BW 1370	300 g
	BW 1390	Ø 35 mm
	BW 1692	3 m
	BW 1696	300 mm
	1771	18 mm
	BW 1771RL	10x
	BW 1725CR	150 mm
	BW 1098	220 mm
	BW 1719BMA...P	200 mm
	BW 1719BMA...M	200 mm
	BW 1719BMA...R	200 mm
	BW 1833S	105 mm (Elem: 1xAA; nem tartozék)

**BW 903E/C42**
**1/4"**


4

**861/C100**
**1/4"**

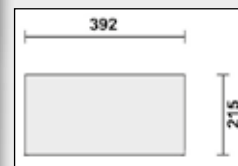

4

**BW 923E/C25**
**1/2"**


5

**BW 1256/C21-1**
**1/2"**


3


**x251**

**BW C43**

043006003

**3 modulós szerszámkocsi**

- 4 pozícióba állítható teleszkópos fogantyú


**77.000 Ft + áfa**  
 97.790 Ft bruttó

**3 egymásra helyezhető modul**

# BW 5000S/3M

1/4"

## 3 fiókos szerszámkocsi 189 darabos szerszámkészlettel

- Hőkezelt műanyag munkalap
- 3 fiók (588x367 mm), teleszkópos, csapágyazott, 70 mm magas
- A fiókok habgumival bélelték
- Központi biztonsági zár elől
- Beépített oldalsó flakontartó
- A szerkezetbe integrált két oldalsó tartó
- Nagy alsó polc, olaj- és benzinálló gumiszőnyeggel védve
- Négy Ø 125 mm kerék:  
2 rögzített és 2 forgó kerék (egy kerék fékezhető).
- Statikus terhelhetőség: 400 kg
- Az egyes fiókok terhelhetősége: 15 kg egyenletesen elosztva

x189



050006341



050006342



050006343



**374.000 Ft + áfa**  
474.980 Ft bruttó



31

- 42 6-7-8-9-10-11-12-13-14-15-16-17-18-19-20-21-22-23-24 mm  
 1201E 2,5x50-3x75-4x100-5,5x125-6,5x150-8x200 mm  
 1202E PH0x60-PH1x80-PH2x100-PH3x150 mm  
 1201EN 4x30 mm  
 1202EN PH1x30 mm



145

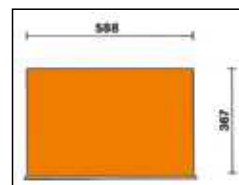
- 1/4" BW 900 4-4,5-5-5,5-6-7-8-9-10-11-12-13-14 mm  
 BW 900ME 3-4-5-6-7-8 mm  
 BW 900TX T06-T07-T08-T09-T10-T15-T20-T25  
 BW 900/20 50 mm  
 BW 900/20L 100 mm  
 BW 900/25 50 mm  
 BW 900/30 150 mm  
 BW 900/42 115 mm  
 900E/55 125 mm  
 BW 895/1 1/4" - 1/4"

- BW 96BPC/SC9 1,5-2-2,5-3-4-5-6-8-10 mm  
 BW 111 250 mm

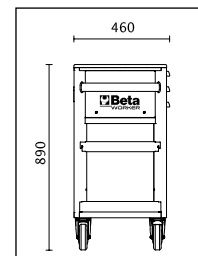
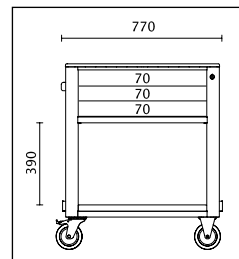
- 1/2" BW 920A 8-9-10-11-12-13-14-15-16-17-18-19-20-21-22-23-24-27-30-32 mm  
 BW 920PE 5-6-7-8-9-10-12-14 mm  
 BW 920TX T27-T30-T40-T45-T50-T55-T60  
 BW 920/21 125 mm  
 BW 920/22 250 mm  
 BW 910/16F 3/8" - 1/2"  
 BW 920/25 250 mm  
 920E/55 267 mm

### BW 861/C61

●	BW 861LP	0,5x3 (x2)-0,5x4(x2)-0,6x4,5(x2)-0,8x5(x2)-1,0x5,5(x2)-1,0x6(x2)-1,6x8(x2) mm
⊕	BW 861PH	PH0(x2)-PH1(x7)-PH2(x7)-PH3(x2)
⊕	BW 861PZ	PZ0(x2)-PZ1(x3)-PZ2(x3)-PZ3(x2)
○	BW 861PE	1,5-2,5-3-4-4,5-5-5,5-6-8 mm
⊕	BW 861TX	T9-T10-T15-T20-T25 T27-T30-T40
⊕	BW 882M1	1/4 - 1/4



n°	h	max
3	70 mm	15 kg



13

- |                |                  |             |
|----------------|------------------|-------------|
| BW 32 Ø 4 mm   | BW 1082BM 160 mm | 1032 180 mm |
| BW 34 150 mm   | BW 1150BM 180 mm | 1034 170 mm |
| BW 36 150 mm   | BW 1166BM 200 mm | 1036 175 mm |
| BW 1048 250 mm | BW 1370 500 g    | 1038 175 mm |
|                | BW 1390 Ø 35 mm  |             |

150 kg

# BW C04BOX-A VU

024006301

## 6 fiókos szerszámkocsi 196 darabos szerszámkészlettel

- ABS munkalap 6 rekeszrel az apró alkatrészeknek
- 6 fiók (570x410 mm), teleszkópos, csapágyazott
- A fiókok habgumival bélelték
- Négy Ø 125 mm kerék: 2 rögzített és 2 forgó, fékezhető kerék
- Statikus terhelhetőség: 150 kg

x196

# LEGJOBB ÁR

320.000 Ft + áfa  
406.400 Ft bruttó



Nagy ellenállóképességű,  
fémmagos kerék



ABS munkalap 6 rekeszrel  
az apró alkatrészeknek



36

- |                      |  |                         |                              |
|----------------------|--|-------------------------|------------------------------|
| <b>BW 42</b>         | 6-7-8-9-10-11-12-13-14-15-16-17-19-21-22-24 mm | <b>BW 1128BMX 1201E</b> | 150 mm                       |
| <b>BW 96BPC/SC9</b>  | 1,5-2-2,5-3-4-5-6-8-10 mm                      |                         | ● 3,5x100-5,5x150-6,5x150 mm |
| <b>BW 1719BMA8/P</b> | 1200 mm  | <b>1201EN</b>           | ● 4x30 mm                    |
| <b>BW 1719BMA8/M</b> | 200 mm   | <b>1202E</b>            | ● PH1x80-PH2x100 mm          |
| <b>BW 1719BMA8/R</b> | 200 mm   | <b>1202EN</b>           | ● PH1x30                     |



137

- |            |                   |   |
|------------|-------------------|---|
| <b>14"</b> | <b>BW 900</b>     | ○ 4-4,5-5-5,5-6-7-8-9-10-11-12-13-14 mm |
|            | <b>BW 900L</b>    | ○ 6-7-8-9-10-11-12-13 mm                |
|            | <b>BW 895/1</b>   | ○ 1/4 - □ 1/4                           |
|            | <b>BW 900/20</b>  | 50 mm                                   |
|            | <b>BW 900/20L</b> | 100 mm                                  |
|            | <b>BW 900/25</b>  | 150 mm                                  |
|            | <b>BW 900/30</b>  | 115 mm                                  |
|            | <b>BW 900/42</b>  | ● 125 mm                                |
|            | <b>900E/55</b>    |   |

### BW 861/C61

- |   |                 |  |
|---|-----------------|--|
| ● | <b>BW 861LP</b> | 0,5x3(x2)-0,5x4(x2)-0,6x4,5(x2)-0,8x5(x2)-1,0x5,5(x2)-1,0x6(x2)-1,6x8(x2) mm |
| ⊕ | <b>BW 861PH</b> | PH0(x2)-PH1(x7)-PH2(x7)-PH3(x2)  |
| ⊕ | <b>BW 861PZ</b> | PZ0(x2)-PZ1(x3)-PZ2(x3)-PZ3(x2)  |
| ○ | <b>BW 861PE</b> | 1,5-2-2,5-3-4-4,5-5-5,5-6-8 mm   |
| ⊕ | <b>BW 861TX</b> | T9-T10-T15-T20-T25 T27-T30-T40   |
| □ | <b>BW 882M1</b> | ○ 1/4 - ● 1/4  |

- |            |                   |   |
|------------|-------------------|---|
| <b>12"</b> | <b>BW 920A</b>    | ○ 12-13-14-15-16-17-18-19-20-21-22-24-27-30-32 mm |
|            | <b>BW 920AL</b>   | ○ 14-15-17-19 mm                                  |
|            | <b>BW 920/21</b>  | 125 mm  |
|            | <b>BW 920/22</b>  | 250 mm  |
|            | <b>BW 910/16F</b> | □ 3/8" - ■ 1/2"                                   |
|            | <b>BW 920/25</b>  | ● 267 mm  |
|            | <b>920E/55</b>    | 16-20,8 mm  |
|            | <b>BW 956C</b>    |   |

### BW 1256/C21-1

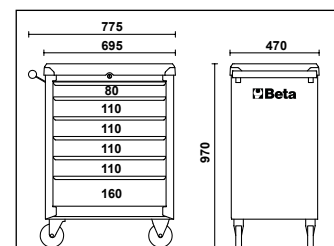
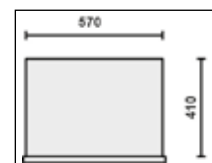
- |      |                   |                            |
|------|-------------------|----------------------------|
| ●    | <b>BW 1256LP</b>  | 1,5-2-2,5 mm               |
| ⊕    | <b>BW 1256PH</b>  | PH0-PH1                    |
| ⊕    | <b>BW 1256PZ</b>  | PZ0-PZ1                    |
| ○    | <b>BW 1256PE</b>  | 0,7-0,9-1,3-1,5-2-2,5-3 mm |
| ⊕    | <b>BW 1256TX</b>  | T4-T5-T6-T7                |
| ⊕    | <b>BW 1256RTX</b> | T8-T10-T15                 |
| 4 mm |                   | 99 mm                      |



23

- |                  |                |                  |          |
|------------------|----------------|------------------|----------|
| <b>BW 31</b>     | Ø 2-3-4-5-6 mm | <b>BW 1166BM</b> | ● 160 mm |
| <b>1771</b>      | 18 mm          | <b>BW 1692/3</b> | 3 m      |
| <b>BW 1048</b>   | 250 mm         | <b>BW 1370</b>   | ■ 300 g  |
| <b>BW 1082BM</b> | 160 mm         | <b>BW 1390</b>   | Ø 35 mm  |
| <b>BW 1150BM</b> | 180 mm         | <b>BW 1771RL</b> | ■ 18 mm  |

n°	h	max
1	80 mm	20 kg
4	110 mm	20 kg
1	160 mm	25 kg



# BW 2400S 7/E-S

**NEW**

**x240**

## 7 fiókos szerszámkocsi 240 darabos szerszámkészlettel

- 7 fiók (588x367 mm), teleszkópos, csapágyazott:  
5 fiók 70 mm magas  
1 fiók 140 mm magas  
1 fiók 210 mm magas
- A fiókok habgumival bélelték
- Négy Ø 125 mm kerék:  
2 rögzített és 2 forgó kerék (egy kerék fékezhető).
- Központi biztonsági zár elöl
- Statikus terhelhetőség: 800 kg
- Hőkezelt, műanyag munkalap
- Beépített, oldalsó flakontartó

800 kg



**499.000 Ft + áfa**  
633.730 Ft bruttó



024006321



024006322




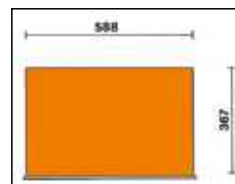
024006323



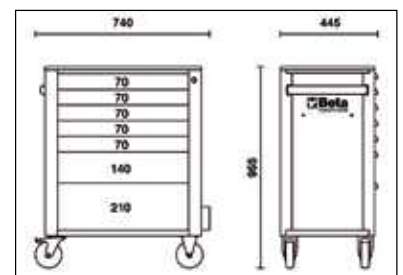
Erősített, műanyag fióknnyitó



Nagy ellenállóképességű, fémmagos kerék



n°	h	↓ max
5	70 mm	25 kg
1	140 mm	30 kg
1	210 mm	30 kg





36

- 42 6-7-8-9-10-11-12-13-14-15-16-17-18-19-20-21-22-23-24 mm
- BW 55 6x7-8x9-10x11-12x13-14x15-16x17-18x19-20x22 mm
- BW 90 6x7-8x9-10x11-12x13-14x15-16x17-18x19-20x22 mm
- BW 111 250 mm



32

- BW 96BPC/SC9 1,5-2-2,5-3-4-5-6-8-10 mm
- 1201E 2,5x50-3x75-4x100-5,5x125-6,5x150-8x200 mm
- 1201EN 4x30 mm
- 1202E PH0x60-PH1x80-PH2x100-PH3x150 mm
- 1202EN PH1x30 mm
- 1207E/TX T6-T7-T8-T9-T10-T15-T20-T25-T27-T30-T40



159

- 14" BW 900 4-4,5-5-5,5-6-7-8-9-10-11-12-13-14 mm
- BW 900L 4-4,5-5-5,5-6-7-8-9-10-11-12-13-14 mm
- BW 900ME 3-4-5-6-7-8 mm
- BW 900TX T6-T7-T8-T9-T10-T15-T20-T25
- BW 895/1 1/4 - 1/4
- BW 900/20 50 mm
- BW 900/20L 100 mm
- BW 900/25 150 mm
- BW 900/30 150 mm
- BW 900/42 115 mm
- 900E/55 125 mm

- 12" BW 920A 8-9-10-11-12-13-14-15-16-17-18-19-20-21-22-23-24-27-30-32 mm
- BW 920AL 10-12-13-14-15-16-17-18-19-21-22 mm
- BW 920PE 5-6-7-8-9-10-12-14 mm
- BW 920TX T27-T30-T40-T45-T50-T55-T60
- BW 920/21 125 mm
- BW 920/22 250 mm
- BW 910/16F 3/8" - 1/2"
- BW 920/25 920E/55 267 mm

**BW 861/C61**

●	BW 861LP	0,5x3 (x2)-0,5x4(x2)-0,6x4,5(x2)-0,8x5(x2)-1,0x5,5(x2)-1,0x6(x2)-1,6x8(x2) mm
+	BW 861PH	PH0(x2)-PH1(x7)-PH2(x7)-PH3(x2)
+	BW 861PZ	PZ0(x2)-PZ1(x3)-PZ2(x3)-PZ3(x2)
○	BW 861PE	1,5-2-2,5-3-4-4,5-5-5,5-6-8 mm
○	BW 861TX	T9-T10-T15-T20-T25 T27-T30-T40
○	BW 882M1	1/4 - 1/4



13

- BW 32 Ø 4 mm
- BW 34 150 mm
- BW 36 150 mm
- 1032 19+60 mm
- 1034 19+60 mm
- 1036 19+60 mm
- 1038 19+60 mm
- BW 1048 250 mm
- BW 1082BM 160 mm
- BW 1150BM 180 mm
- BW 1166BM 200 mm
- BW 1370 500 g
- BW 1390 Ø 35 mm

# BW 2400S 7/AUTO

**NEW**

**x262**

## 7 fiókos szerszámkocsi 262 darabos szerszámkészlettel

- 7 fiók (588x367 mm), teleszkópos, csapágyazott:  
5 fiók 70 mm magas  
1 fiók 140 mm magas  
1 fiók 210 mm magas
- A fiókok habgumival bélelték
- Négy Ø 125 mm kerék:  
2 rögzített és 2 forgó kerék (egy kerék fékezhető).
- Központi biztonsági zár elöl
- Statikus terhelhetőség: 800 kg
- Hőkezelt, műanyag munkalap
- Beépített, oldalsó flakontartó

800 kg



**595.000 Ft + áfa**  
755.650 Ft bruttó

**ÚJ,  
TÖVÁBBFEJLESZTETT  
SZERSZÁMKÉSZLET**



024006851



024006852




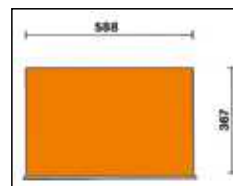
024006853



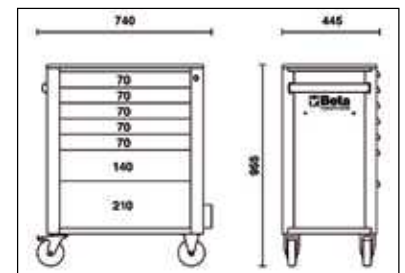
Erősített, műanyag fióknýtő



Nagy ellenállóképességű, fémmagos kerék



n°	h	↓ max
5	70 mm	25 kg
1	140 mm	30 kg
1	210 mm	30 kg





31

42  
BW 96BPC/SC9 ○ 6-7-8-9-10-11-12-13-14-15-16-17-18-19-20-21-22-23-24-27-30-32 mm  
○ 1,5-2-2,5-3-4-5-6-8-10 mm



73

BW 32 Ø 4 mm  
BW 34 150 mm  
BW 36 150 mm  
1032 ○ 19+60 mm  
1034 ○ 19+60 mm  
1036 ● 19+60 mm  
1038 ● 19+60 mm  
BW 1048 250 mm  
BW 1082BM 160 mm  
BW 1150BM 180 mm  
BW 1166BM 200 mm  
BW 1370 500 g  
BW 1390 Ø 35 mm



34

BW 720 ○ 10-12-13-15-17-19-21-24-27-30 mm  
BW 720L ○ 10-12-13-15-17-19-21-24-27-30 mm  
BW 720TX ○ T30-T40-T45-T50-T55  
BW 720/21 125 mm  
BW 720/25  
952 ○ 7-8-10-12-13-14-17 mm



25

1201E ● 2,5x50-3x75-4x100-5,5x125-6,5x150-8x200 mm  
1201EN ● 4x30 mm  
1202E ● PH0x60-PH1x80-PH2x100-PH3x150 mm  
1202EN ● PH1x30 mm  
1207E/TX ○ T6-T7-T8-T9-T10-T15-T20-T25-T27-T30-T40-T45  
BW 1253 ● 0,5x100 mm



159

14"

BW 900 ○ 4-4,5-5-5,5-6-7-8-9-10-11-12-13-14 mm  
BW 900L ○ 4-4,5-5-5,5-6-7-8-9-10-11-12-13-14 mm  
BW 900ME ○ 3-4-5-6-7-8 mm  
BW 900TX ○ T6-T7-T8-T9-T10-T15-T20-T25  
BW 895/1 ○ 1/4 - □ 1/4  
BW 900/20 50 mm  
BW 900/20L 100 mm  
BW 900/25  
BW 900/30 150 mm  
BW 900/42 115 mm  
900E/55 ● 125 mm

12"

BW 920A ○ 8-9-10-11-12-13-14-15-16-17-18-19-20-21-22-23-24-27-30-32 mm  
BW 920AL ○ 10-12-13-14-15-16-17-18-19-21-22 mm  
BW 920PE ○ 5-6-7-8-9-10-12-14 mm  
BW 920TX ○ T27-T30-T40-T45-T50-T55-T60  
BW 920/21 125 mm  
BW 920/22 250 mm  
BW 910/16F □ 3/8" - ■ 1/2"  
BW 920/25  
920E/55 ● 267 mm

**BW 861/C61**

●	BW 861LP	0,5x3 (x2)-0,5x4(x2)-0,6x4,5(x2)-0,8x5(x2)-1,0x5,5(x2)-1,0x6(x2)-1,6x8(x2) mm
⊕	BW 861PH	PH0(x2)-PH1(x7)-PH2(x7)-PH3(x2)
⊕	BW 861PZ	PZ0(x2)-PZ1(x3)-PZ2(x3)-PZ3(x2)
○	BW 861PE	1,5-2-2,5-3-4-4,5-5-5,5-6-8 mm
⊕	BW 861TX	T9-T10-T15-T20-T25 T27-T30-T40
○	BW 882M1	○ 1/4 - ● 1/4



## BW 2400S 7/E-M

**x309**

### 7 fiókos szerszámkocsi 309 darabos szerszámkészlettel

- 7 fiók (588x367 mm), teleszkópos, csapágyazott:  
5 fiók 70 mm magas  
1 fiók 140 mm magas  
1 fiók 210 mm magas
- A fiókok habgumival bélelték
- Négy Ø 125 mm kerék:  
2 rögzített és 2 forgó kerék  
(egy kerék fékezhető).
- Központi biztonsági zár elől
- Statikus terhelhetőség: 800 kg
- Hőkezelt, műanyag munkalap
- Beépített, oldalsó flakontartó

**800 kg**



**611.000 Ft + áfa**  
775.970 Ft bruttó



024006324



024006325




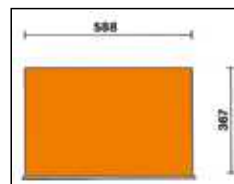
024006326



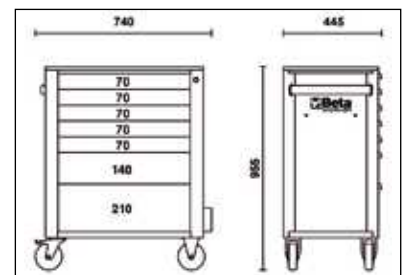
Erősített, műanyag fióknnyitó



Nagy ellenállóképességű, fémmagos kerék



n°	h	↓ max
5	70 mm	25 kg
1	140 mm	30 kg
1	210 mm	30 kg





31

- 42 6-7-8-9-10-11-12-13-14-15-16-17-18-19-20-21-22-23-24-27-30-32 mm  
 BW 96BPC/SC9 1,5-2-2,5-3-4-5-6-8-10 mm



73

- BW 32 Ø 4 mm  
 BW 34 150 mm  
 BW 36 150 mm  
 1032 19+60 mm  
 1034 19+60 mm  
 1036 19+60 mm  
 1038 19+60 mm  
 BW 1048 250 mm  
 BW 1082BM 160 mm  
 BW 1150BM 180 mm  
 BW 1166BM 200 mm  
 BW 1370 500 g  
 BW 1390 Ø 35 mm



159

14

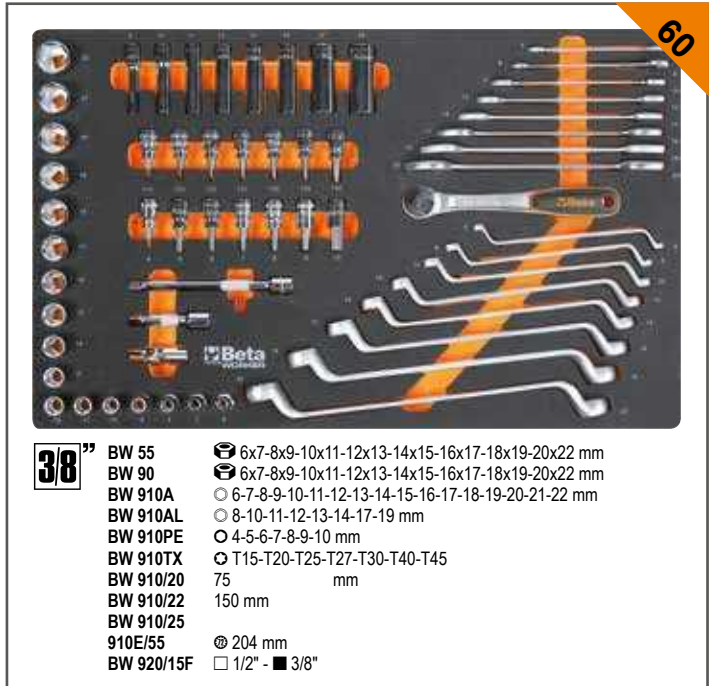
- BW 900 4-4,5-5-5,5-6-7-8-9-10-11-12-13-14 mm  
 BW 900L 4-4,5-5-5,5-6-7-8-9-10-11-12-13-14 mm  
 BW 900ME 3-4-5-6-7-8 mm  
 BW 900TX T6-T7-T8-T9-T10-T15-T20-T25  
 BW 895/1 1/4 - 1/4  
 BW 900/20 50 mm  
 BW 900/20L 100 mm  
 BW 900/25 150 mm  
 BW 900/30 150 mm  
 BW 900/42 115 mm  
 900E/55 125 mm

12

- BW 920A 8-9-10-11-12-13-14-15-16-17-18-19-20-21-22-23-24-27-30-32 mm  
 BW 920AL 10-12-13-14-15-16-17-18-19-21-22 mm  
 BW 920PE 5-6-7-8-9-10-12-14 mm  
 BW 920TX T27-T30-T40-T45-T50-T55-T60  
 BW 920/21 125 mm  
 BW 920/22 250 mm  
 BW 910/16F 3/8" - 1/2"  
 BW 920/25 920E/55 267 mm

**BW 861/C61**

	BW 861LP	0,5x3 (x2)-0,5x4(x2)-0,6x4,5(x2)-0,8x5(x2)-1,0x5,5(x2)-1,0x6(x2)-1,6x8(x2) mm
	BW 861PH	PH0(x2)-PH1(x7)-PH2(x7)-PH3(x2)
	BW 861PZ	PZ0(x2)-PZ1(x3)-PZ2(x3)-PZ3(x2)
	BW 861PE	1,5-2-2,5-3-4-4,5-5-5,5-6-8 mm
	BW 861TX	T9-T10-T15-T20-T25 T27-T30-T40
	BW 882M1	1/4 -  1/4



60

- 38 6x7-8x9-10x11-12x13-14x15-16x17-18x19-20x22 mm  
 BW 90 6x7-8x9-10x11-12x13-14x15-16x17-18x19-20x22 mm  
 BW 910A 6-7-8-9-10-11-12-13-14-15-16-17-18-19-20-21-22 mm  
 BW 910AL 8-10-11-12-13-14-17-19 mm  
 BW 910PE 4-5-6-7-8-9-10 mm  
 BW 910TX T15-T20-T25-T27-T30-T40-T45  
 BW 910/20 75 mm  
 BW 910/22 150 mm  
 BW 910/25 204 mm  
 910E/55 204 mm  
 BW 920/15F 1/2" - 3/8"



46

- 1201E 2,5x50-3x75-4x100-5,5x125-6,5x150-8x200 mm  
 1202E PH0x60-PH1x80-PH2x100-PH3x150 mm  
 1201EN 4x30 mm  
 1202EN PH1x30 mm  
 1207E/TX T6-T7-T8-T9-T10-T15-T20-T25-T27-T30-T40-T45  
**BW 1256/C21-1** 4 mm  

	BW 1256LP	1,5-2-2,5 mm
	BW 1256PH	PH0-PH1
	BW 1256PZ	PZ0-PZ1
	BW 1256PE	0,7-0,9-1,3-1,5-2-2,5-3 mm
	BW 1256TX	T4-T5-T6-T7
	BW 1256RTX	T8-T10-T15
		99 mm



## BW 2400S 8/E-L

800 kg

### 8 fiókos szerszámkocsi 398 darabos szerszámkészlettel

- 8 fiók (588x367 mm), teleszkópos, csapágyazott:  
7 fiók 70 mm magas  
1 fiók 210 mm magas.
- A fiókok habgumival bélelték
- Négy Ø 125 mm kerék:  
2 rögzített és 2 forgó kerék  
(egy kerék fékezzhető).
- Központi biztonsági zár elöl
- Statikus terhelhetőség: 800 kg
- Hőkezelt, műanyag munkalap
- Beépített, oldalsó flakontartó

**815.000 Ft + áfa**  
1.035.050 Ft bruttó



024006341



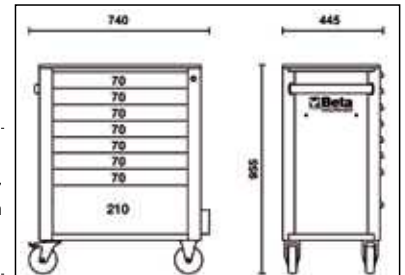

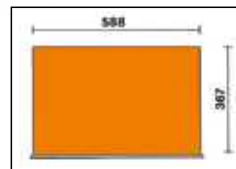
024006342



024006343



n°	h	↓ max
7	70 mm	25 kg
1	210 mm	30 kg



31

42 6-7-8-9-10-11-12-13-14-15-16-17-18-19-20-21-22-23-24-27-30-32 mm  
BW 96BPC/SC9 1,5-2-2,5-3-4-5-6-8-10 mm



30

BW 55 6x7-8x9-10x11-12x13-14x15-16x17-18x19-20x22-21x23-24x27-30x32 mm  
BW 90 6x7-8x9-10x11-12x13-14x15-16x17-18x19-20x22-21x23-24x27-30x32 mm  
BW 97TX/SC8 T9-T10-T15-T20-T25-T27-T30-T40

25



- 1201E    ● 2,5x50-3x75-4x100-5,5x125-6,5x150-8x200 mm
- 1201EN    ● 4x30 mm
- 1202E    ⊕ PH0x60-PH1x80-PH2x100-PH3x150 mm
- 1202EN    ⊕ PH1x30 mm
- 1207E/TX    ⊙ T6-T7-T8-T9-T10-T15-T20-T25-T27-T30-T40-T45
- BW 1253    ● 0,5x100 mm

78



- 12"** BW 920A    ⊙ 8-9-10-11-12-13-14-15-16-17-18-19-20-21-22-23-24-27-30-32 mm
- BW 920AL    ⊙ 10-12-13-14-15-16-17-18-19-21-22-24-27-30-32 mm
- BW 920FTX    ⊕ E10-E12-E14-E16-E18-E20-E22-E24
- BW 920PE    ⊙ 5-6-7-8-9-10-12-14 mm
- BW 920PE-L    ⊙ 5-6-7-8-9-10-12-14 mm
- BW 920TX    ⊕ T27-T30-T40-T45-T50-T55-T60
- BW 920TX-L    ⊕ T30-T40-T45-T50-T55-T60-T70
- BW 920/21    125 mm
- BW 920/22    250 mm
- BW 910/16F    □ 3/8" - ■ 1/2"
- BW 920/25    ⊙ 1/4" - □ 1/4"
- 920E/55    ⊕ 267 mm

196



- 14"** BW 900    ⊙ 4-4,5-5-5,5-6-7-8-9-10-11-12-13-14 mm
- BW 900L    ⊙ 4-4,5-5-5,5-6-7-8-9-10-11-12-13-14 mm
- BW 900FTX    ⊕ E4-E5-E6-E7-E8-E10
- BW 900ME    ⊙ 3-4-5-6-7-8 mm
- BW 900TX    ⊕ T6-T7-T8-T9-T10-T15-T20-T25
- BW 900LP    ● 0,8x4-1x5,5-1,2x6,5-1,2x8 mm
- BW 900PH    ⊕ PH0-PH1-PH2-PH3
- BW 895/1    ⊙ 1/4" - □ 1/4"
- BW 900/20    50 mm
- BW 900/20L    100 mm
- BW 900/25    150 mm
- BW 900/30    150 mm
- BW 900/42    115 mm
- 900E/55    ⊕ 125 mm

- 3/8"** BW 910A    ⊙ 6-7-8-9-10-11-12-13-14-15-16-17-18-19-20-21-22-24 mm
- BW 910AL    ⊙ 8-10-11-12-13-14-17-19 mm
- BW 910FTX    ⊕ E6-E7-E8-E10-E11-E12-14
- BW 910PE    ⊙ 4-5-6-7-8-9-10 mm
- BW 910TX    ⊕ T15-T20-T25-T27-T30-40-T45
- BW 910/21    125 mm
- BW 910/22    150 mm
- BW 910/25    204 mm
- 910E/55    ⊕ 1/2" - ■ 3/8"
- BW 920/15F    □ 1/2" - ■ 3/8"

**BW 861/C61** **1/4"**

●	BW 861LP	0,5x3(x2)-0,5x4(x2)-0,6x4,5(x2)-0,8x5(x2)-1,0x5,5(x2)-1,0x6(x2)-1,6x8(x2) mm
⊕	BW 861PH	PH0(x2)-PH1(x7)-PH2(x7)-PH3(x2)
⊕	BW 861PZ	PZ0(x2)-PZ1(x3)-PZ2(x3)-PZ3(x2)
⊙	BW 861PE	1,5-2-2,5-3-4-4,5-5-5,5-6-8 mm
⊕	BW 861TX	T9-T10-T15-T20-T25 T27-T30-T40
□	BW 882M1	□ 1/4 - ● 1/4

**BW 1256/C21-1** **6mm**

●	BW 1256LP	1,5-2-2,5 mm
⊕	BW 1256PH	PH0-PH1
⊕	BW 1256PZ	PZ0-PZ1
⊙	BW 1256PE	0,7-0,9-1,3-1,5-2-2,5-3 mm
⊕	BW 1256TX	T4-T5-T6-T7
⊕	BW 1256RTX	T8-T10-T15
4 mm		99 mm

73



- 1032    ⊙ 19+60 mm
- 1034    ⊙ 19+60 mm
- 1036    ● 19+60 mm
- 1038    ● 19+60 mm
- BW 1048    250 mm
- BW 1052    190 - 240 mm
- BW 1098    220 mm
- BW 1082BM    † 160 mm
- BW 1150BM    = 180 mm
- BW 1166BM    ● 200 mm
- BW 1168BM    ● 200 mm
- BW 1128BMX    150 mm

25



- BW 30    Ø 2-3-4 mm
- BW 31    Ø 2-3-4-5-6-8 mm
- BW 32    Ø 4 mm
- BW 34    125-150-175 mm
- BW 36    150 mm
- BW 1370    500 g
- BW 1390    Ø 35 mm
- BW 1692/3    3 m
- BW 1712T    150+590 mm
- BW 1719BMA8/Q    ■ 200 mm
- BW 1719BMA8/T    ▲ 200 mm
- BW 1719BMA8/P    † 200 mm
- BW 1719BMA8/M    ● 200 mm
- BW 1719BMA8/R    ● 200 mm
- BW 1737NX    270 mm
- 1771    18 mm

## BW 2400S XL9/E-XL

**9 fiókos szerszámkocsi borulásgátló rendszerrel, hosszú modell, 487 darabos szerszámkészlettel**

- 9 fiók (882x367 mm), teleszkópos, csapágyazott:  
8 fiók 70 mm magas  
1 fiók 140 mm magas
- Rendkívül ellenálló, ABS munkalap 6 tálcával
- Erősített, műanyag fióknnyitó beépített címketartóval
- A fiókok habgumival bélelték
- Négy Ø 125 mm kerék:  
2 rögzített és 2 forgó kerék (egy kerék fékezhető)
- Központi biztonsági zár elöl
- Statikus terhelhetőség: 1.000 kg
- Beépített, oldalsó flakontartó

**1000 kg**



**1.185.000 Ft + áfa**  
1.504.950 Ft bruttó



**024006361**



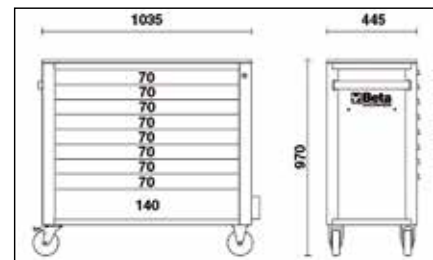
**024006362**



**024006363**



n°	h	↓ max
8	70 mm	30 kg
1	140 mm	35 kg



**196**



1/4"	BW 900	○ 4-4,5-5-5,5-6-7-8-9-10-11-12-13-14 mm
	BW 900L	○ 4-4,5-5-5,5-6-7-8-9-10-11-12-13-14 mm
	BW 900FTX	⊗ E4-E5-E6-E7-E8-E10
	BW 900ME	○ 3-4-5-6-7-8 mm
	BW 900TX	⊕ T6-T7-T8-T9-T10-T15-T20-T25
	BW 900LP	⊕ 0,8x4-1x5,5-1,2x6,5-1,2x8 mm
	BW 900PH	⊕ PH0-PH1-PH2-PH3
	BW 895/1	○ 1/4" - □ 1/4"
	BW 900/20	50 mm
	BW 900/20L	100 mm
	BW 900/25	150 mm
	BW 900/30	115 mm
	BW 900/42	115 mm
	900E/55	⊕ 125 mm

3/8"	BW 910A	○ 6-7-8-9-10-11-12-13-14-15-16-17-18-19-20-21-22-24 mm
	BW 910AL	○ 8-10-11-12-13-14-17-19 mm
	BW 910FTX	⊗ E6-E7-E8-E10-E11-E12-14
	BW 910PE	○ 4-5-6-7-8-9-10 mm
	BW 910TX	⊕ T15-T20-T25-T27-T30-40-T45
	BW 910/20	75 mm
	BW 910/22	150 mm
	BW 910/25	
	910E/55	⊕ 204 mm
	BW 920/15F	□ 1/2" - ■ 3/8"

### BW 861/C61 1/4"

⊕	BW 861LP	0,5x3(x2)-0,5x4(x2)-0,6x4,5(x2)-0,8x5(x2)-1,0x5,5(x2)-1,0x6(x2)-1,6x8(x2) mm
⊕	BW 861PH	PH0(x2)-PH1(x7)-PH2(x7)-PH3(x2)
⊕	BW 861PZ	PZ0(x2)-PZ1(x3)-PZ2(x3)-PZ3(x2)
⊕	BW 861PE	1,5-2-2,5-3-4-4,5-5-5,5-6-8 mm
⊕	BW 861TX	T9-T10-T15-T20-T25 T27-T30-T40
	BW 882M1	○ 1/4 - ● 1/4

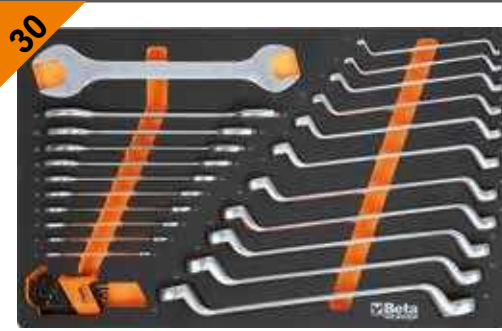
### BW 1256/C21-1 4 mm

⊕	BW 1256LP	1,5-2-2,5 mm
⊕	BW 1256PH	PH0-PH1
⊕	BW 1256PZ	P20-PZ1
⊕	BW 1256PE	0,7-0,9-1,3-1,5-2-2,5-3 mm
⊕	BW 1256TX	T4-T5-T6-T7
⊕	BW 1256RTX	T8-T10-T15
4 mm		99 mm



31

42  
 6-7-8-9-10-11-12-13-14-15-16-17-18-19-20-21-22-23-24-27-30-32 mm  
 BW 96BPC/SC9 ○ 1,5-2-2,5-3-4-5-6-8-10 mm



30

BW 55 ○ 6x7-8x9-10x11-12x13-14x15-16x17-18x19-20x22-21x23-24x27-30x32 mm  
 BW 90 ○ 6x7-8x9-10x11-12x13-14x15-16x17-18x19-20x22-21x23-24x27-30x32 mm  
 BW 97TX/SC8 ○ T9-T10-T15-T20-T25-T27-T30-T40



13

1032	○ 19+60 mm	BW 1098	220 mm
1034	○ 19+60 mm	BW 1082BM	160 mm
1036	● 19+60 mm	BW 1150BM	180 mm
1038	● 19+60 mm	BW 1166BM	200 mm
BW 1048	250 mm	BW 1168BM	200 mm
BW 1052	190 - 240 mm	BW 1128BMX	150 mm



78

BW 920A ○ 8-9-10-11-12-13-14-15-16-17-18-19-20-21-22-23-24-27-30-32 mm  
 BW 920AL ○ 10-12-13-14-15-16-17-18-19-21-22-24-27-30-32 mm  
 BW 920FTX ○ E10-E12-E14-E16-E18-E20-E22-E24  
 BW 920PE ○ 5-6-7-8-9-10-12-14 mm  
 BW 920PE-L ○ 5-6-7-8-9-10-12-14 mm  
 BW 920TX ○ T27-T30-T40-T45-T50-T55-T60  
 BW 920TX-L ○ T30-T40-T45-T50-T55-T60-T70  
 BW 920/21 125 mm  
 BW 920/22 250 mm  
 BW 920/16F □ 3/8" - ■ 1/2"  
 BW 920/25 920E/55 ○ 267 mm

12"



25

1201E ● 2,5x50-3x75-4x100-5,5x125-6,5x150-8x200 mm  
 1201EN ● 4x30 mm  
 1202E ○ PH0x60-PH1x80-PH2x100-PH3x150 mm  
 1202EN ○ PH1x30 mm  
 1207E/TX ○ T6-T7-T8-T9-T10-T15-T20-T25-T27-T30-T40-T45  
 BW 1253 ● 0,5x100 mm



25

BW 720 ○ 10-12-13-15-17-19-21-24 mm  
 BW 720L ○ 17-19-21-22 mm  
 BW 720/21 125 mm  
 BW 900/16 □ 1/4" - ■ 3/8"  
 BW 910/15 □ 3/8" - ■ 1/4"  
 BW 910/16F □ 3/8" - ■ 1/2"  
 BW 920/15F □ 1/2" - ■ 3/8"  
 BW 920/16 □ 1/2" - ■ 3/4"  
 BW 943FL ○ 6-7-8 mm  
 BW 1687D 153 mm  
 BW 1687U 153 mm  
 BW 1687A 153 mm  
 BW 1687AC 153 mm



4

BW 1370 500 g  
 BW 1380 1000 g  
 BW 1390 Ø 35 mm  
 BW 1737NX



30

BW 141 ○ 8-9-10-11-12-13-14-15-17-19 mm  
 BW 410/SP19 Ø 1+10 mm x 0,5 mm  
 BW 1725CR 260 mm



77

BW 977TX ○ T8-T9-T10-T15-T20-T25-T27-T30-T40  
 BW 1682 300 mm  
 BW 1650 150 mm



23

BW 30	Ø 2-3-4 mm	BW 1719BMA8/T	▲ 200 mm
BW 31	Ø 2-3-4-5-6-8 mm	BW 1719BMA8/P	■ 200 mm
BW 32	Ø 4 mm	BW 1719BMA8/M	▶ 200 mm
BW 34	125-150-175 mm	BW 1719BMA8/R	● 200 mm
BW 1692/3	3 m	BW 1719BMA8/Q	■ 200 mm
BW 1712T	150+590 mm	1771	18 mm
BW 1725	420 mm	BW 1833S	200 lumen



57

BW 1149F 175 mm  
 BW 1602 0,75+6 mm²  
 BW 1603 1,25+5,5 mm²  
 BW 1606T 0,1+10 mm²  
 BW 1608 0,5+6 mm²



8

943E ○ 6-7-8-9-10-11-12-13 mm



8

BW 96T ○ 2-2,5-3-4-5-6-7-8 mm

## BW 2400S XL9/E-XXL

1000 kg

**9 fiókos szerszámkocsi borulásgátló rendszerrel, hosszú modell, 716 darabos szerszámkészlettel**

- 9 fiók (882x367 mm), teleszkópos, csapágyazott:  
8 fiók 70 mm magas  
1 fiók 140 mm magas
- Rendkívül ellenálló, ABS munkalap 6 tálcával
- Erősített, műanyag fióknnyitó beépített címketartóval
- A fiókok habgumival béleltek
- Négy Ø 125 mm kerék:  
2 rögzített és 2 forgó kerék (egy kerék fékezhető)
- Központi biztonsági zár elől
- Statikus terhelhetőség: 1.000 kg
- Beépített, oldalsó flakontartó



**1.372.000 Ft + áfa**  
1.742.440 Ft bruttó



024006364



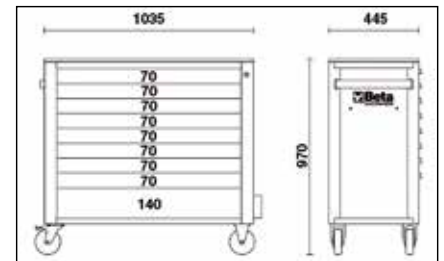
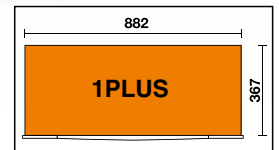
024006365



024006366



n°	h	max
8	70 mm	30 kg
1	140 mm	35 kg



214



BW 97TX/SC8 ○ T9-T10-T15-T20-T25-T27-T30-T40  
BW 97TTX ○ T8-T9-T10-T15-T20-T25-T27-T30-T40

**3/8"** BW 910A ○ 6-7-8-9-10-11-12-13-14-15-16-17-18-19-20-21-22-24 mm  
BW 910AL ○ 8-10-11-12-13-14-17-19 mm  
BW 910FTX ⊗ E6-E7-E8-E10-E11-E12-E14  
BW 910PE ○ 4-5-6-7-8-9-10 mm  
BW 910TX ○ T15-T20-T25-T27-T30-T40-T45

BW 910/20 75 mm  
BW 910/22 150 mm  
BW 910/25 910E/55 ⊗ 204 mm  
BW 920/15F □ 1/2" - ■ 3/8"

**1/4"** BW 900 ○ 4-4,5-5-5,5-6-7-8-9-10-11-12-13-14 mm  
BW 900L ○ 4-4,5-5-5,5-6-7-8-9-10-11-12-13-14 mm  
BW 900FTX ⊗ E4-E5-E6-E7-E8-E10  
BW 900ME ○ 3-4-5-6-7-8-10 mm  
BW 900TX ○ T6-T7-T8-T9-T10-T15-T20-T25  
BW 900LP ● 0,8x4-1,0x5,5-1,2x6,5-1,2x8 mm

BW 900PH ⊕ PH0-PH1-PH2-PH3  
BW 895/1 ⊕ 11  
BW 900/20 50 mm  
BW 900/20L 100 mm  
BW 900/25 150 mm  
BW 900/30 150 mm  
BW 900/42 115 mm  
900E/55 ⊗ 125 mm

### BW 861/C61

	BW 861LP	0,5x3 (x2)-0,5x4 (x2)-0,6x4,5 (x2)-0,8x5 (x2)-1,0x5,5 (x2)-1,0x6 (x2)-1,6x8 (x2) mm
	BW 861PH	PH0(x2)-PH1(x7)-PH2(x7)-PH3(x2)
	BW 861PZ	PZ0(x2)-PZ1(x3)-PZ2(x3)-PZ3(x2)
	BW 861PE	1,5-2-2,5-3-4-4,5-5-5,5-6-8 mm
	BW 861TX	T9-T10-T15-T20-T25 T27-T30-T40
	BW 882M1	○ 1/4 - ● 1/4

### BW 1256/C21-1

	BW 1256LP	1,5-2-2,5 mm
	BW 1256PH	PH0-PH1
	BW 1256PZ	PZ0-PZ1
	BW 1256PE	0,7-0,9-1,3-1,5-2-2,5-3 mm
	BW 1256TX	T4-T5-T6-T7
	BW 1256RTX	T8-T10-T15
	4 mm	99 mm



97

- 12**''
- BW 720L ○ 10-12-13-15-17-19-21-24-27-30 mm
  - BW 720/21 125 mm
  - BW 720/25 64 mm
  - BW 910/16F □ 3/8" - ■ 1/2"
  - BW 920/16 □ 1/2" - ■ 3/4"
  - BW 920A ○ 8-9-10-11-12-13-14-15-16-17-18-19-20-21-22-23-24-27-30-32 mm
  - BW 920AL ○ 10-12-13-14-15-16-17-18-19-21-22-24-27-30-32 mm
  - BW 920FTX ○ E10-E12-E14-E16-E18-E20-E22-E24
  - BW 920PE ○ 5-6-7-8-9-10-12-14 mm
  - BW 920PE-L ○ 5-6-7-8-9-10-12-14 mm
  - BW 920PE-XL ○ 10-12-14 mm
  - BW 920TX ○ T27-T30-T40-T45-T50-T55-T60
  - BW 920TX-L ○ T30-T40-T45-T50-T55-T60-T70
  - BW 920TX-XL ○ T45-T50-T55
  - BW 920/21 125 mm
  - BW 920/22 250 mm
  - BW 920/25 920E/55 ⊕ 267 mm



45

- 42 ○ 6-7-8-9-10-11-12-13-14-15-16-17-18-19-20-21-22-23-24-27-30-32 mm
- BW 55 ○ 6x7-8x9-10x11-12x13-14x15-16x17-18x19-20x22-21x23-24x27-30x32 mm
- BW 141 ○ 8-9-10-11-12-13-14-15-16-17-18-19 mm



235

- BW 96BPC/SC9 ○ 1,5-2,2,5-3-4-5-6-8-10 mm
- BW 410/SP19 1+10 mm x 0,5 mm
- BW 666N/20 40+20 Nm
- BW 720 ○ 10-12-13-15-17-19-21-24-27-30 mm
- BW 867PE ○ 4-5-6-7-8-10-12 mm
- BW 867PE/L ○ 4-5-6-7-8-10-12 mm
- BW 867XZN ○ 4-5-6-7-8-10-12 mm
- BW 867XZN/L ○ 5-6-8-10-12 mm
- BW 867TX ○ T20-T25-T30-T40-T45-T50-T55
- BW 867TX/L ○ T20-T25-T30-T40-T45-T50-T55
- BW 867RTX ○ T20-T25-T30-T40-T45-T50-T55
- BW 867RTX/L ○ T20-T25-T30-T40-T45-T50-T55
- BW 867/1 ○ 10 mm - □ 3/8"
- BW 867/2 ○ 10 mm - □ 1/2"
- BW 867RIBE ○ 5-6-7-8-9-10-11-12-13 mm
- BW 867RIBE/L ○ 5-6-7-8-9-10-11-12-13 mm
- BW 1253 ○ 0,5x100 mm
- BW 1257LP ○ 2,0-2,5-3,0 mm
- BW 1257PH ○ PH00-PH0-PH1
- BW 1257TX ○ T5-T6-T7-T8-T9-T10
- BW 1728BM
- BW 1728LA



35

- 943E ○ 5-5,5-6-7-8-9-10-11-12-13-14 mm
- 1201E ● 2,5x50-3x75-4x100-5,5x125-6,5x150-8x200 mm
- 1202E ● PH0x60-PH1x80-PH2x100-PH3x150 mm
- 1201EN ● 4x30 mm
- 1202EN ● PH1x30 mm
- 1207E/TX ○ T6-T7-T8-T9-T10-T15-T20-T25-T27-T30-T40-T45



27

- BW 30 Ø 2-3-4 mm
- BW 31 Ø 2-3-4-5-6-8 mm
- BW 32 Ø 4 mm
- BW 34 150-175 mm
- BW 36 150 mm
- 1032 ○ 19+60 mm
- 1034 ○ 19+60 mm
- 1036 ● 19+60 mm
- 1038 ● 19+60 mm
- BW 1048 250 mm
- BW 1052 190-240 mm
- BW 1082BM ⚡ 160 mm
- BW 1150BM = 180 mm
- BW 1166BM ● 200 mm
- BW 1168BM ● 200 mm
- BW 1370 ● 300 g
- BW 1380 ● 1000 g
- BW 1390 Ø 35 mm



30

- BW 90 ○ 6x7-8x9-10x11-12x13-14x15-16x17-18x19 mm
- BW 96T ○ 2-2,5-3-4-5-6-7-8-10 mm
- BW 1098 220 mm
- BW 1650 150 mm
- BW 1682 300 mm
- BW 1687/S4
- BW 192 8x10/12x13 mm
- BW 192 16x17/18x19 mm
- BW 1719BMA8/Q ■ 200 mm
- BW 1719BMA8/T ▲ 200 mm
- BW 1719BMA8/P ▮ 200 mm
- BW 1719BMA8/M ▸ 200 mm
- BW 1719BMA8/R ● 200 mm



33

- BW 943FL ○ 6-7-8 mm
- BW 1692/5 5 m
- BW 1712T 148+665 mm
- BW 1606T 0,08+6 mm<sup>2</sup>
- BW 1608 0,5+6 mm<sup>2</sup>
- BW 1725 420 mm
- BW 1725CR 250 mm
- BW 1737NX 270 mm
- 1771 18 mm
- BW 1771RL 10x 18 mm
- BW 1833S 200 lumen
- BW 1715
- BW 1720/B6 150 mm
- BW 1128BMX 0,2+6 mm<sup>2</sup>
- BW 1149F 0,75+6 mm<sup>2</sup>
- BW 1602 1,25+5,5 mm<sup>2</sup>
- BW 1603

# BW 2400 RSC24AXXL

**NEW**

**X**  
**1061**

## 8 fiókos szerszámkocsi borulásgátló rendszerrel, hosszú modell 1061 darabos szerszámkészlettel

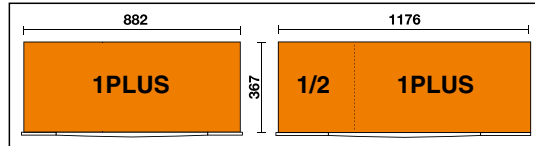
**1100 kg**

- 8 db teljesen kihúzható, csapágyazott fiók:  
1 fiók 1176 mm x 367 mm, 70 mm magas  
6 fiók 882 x 367 mm, 70 mm magas  
1 fiók 882 x 367 mm, 140 mm magas
- Robosztus, nylon előlap beépített címketartóval
- A fiókok habgumival bélelték
- Teleszkópos, csapágyazott, zárható, polcos oldalrekesz
- 4 db kerék, Ø 150 mm: 2 db rögzített és 2 db fékezhető forgókerék
- 3 db biztonsági zár
- Beépített papírtekerstartó
- Beépített flakontartó
- Statikus terhelhetőség: 1.100 kg
- A következő tálcák elhelyezésére alkalmas:  
maximum 8 db 1/4-es EVA habszivacs vagy ABS hőformált tálcá az 1176 mm x 357 mm méretű fiókba;  
maximum 6 db 1/4-es EVA habszivacs vagy ABS hőformált tálcá a 882 mm x 367 mm méretű fiókba



**1.577.000 Ft + áfa**  
2.002.790 Ft bruttó

## MINDEN IDŐK LEGÁTFOGÓBB SZERSZÁMKÉSZLETE



n°	Max
1	70 mm (1.176x367 mm) 40 kg
6	70 mm (882x367 mm) 30 kg
1	140 mm (882x367 mm) 35 kg



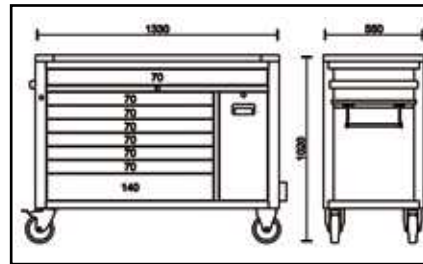
024006381



024006387



024006383



**52**

- 42  
BW 55  
BW 94  
BW 141
- 6-7-8-9-10-11-12-13-14-15-16-17-18-19-20-21-22-23-24-27-30-32 mm
  - 6x7-8x9-10x11-12x13-14x15-16x17-18x19-20x22-21x23-24x27-30x32 mm
  - 8x10-10x11-11x13-12x14-17x19-19x22-22x24 mm
  - 8-9-10-11-12-13-14-15-16-17-18-19 mm



**35**

- 943E  
1201E  
1202E  
1201EN  
1202EN  
1207E/TX
- 5-5,5-6-7-8-9-10-11-12-13-14 mm
  - 2,5x50-3x75-4x100-5,5x125-6,5x150-8x200 mm
  - PH0x60-PH1x80-PH2x100-PH3x150 mm
  - 4x30 mm
  - PH1x30 mm
  - T6-T7-T8-T9-T10-T15-T20-T25-T27-T30-T40-T45



# BW 5945VU-C45PRO 2.0

☎ 059456313

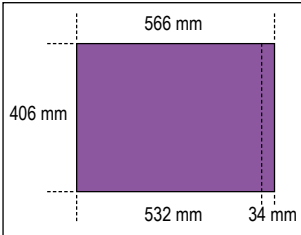
**NEW**

196 darabos szerszámkészlet puha, habzivacs tálcában, univerzális alkalmazásra

**x196**



# C45PRO 2.0



**237.000 Ft + áfa**  
300.990 Ft bruttó

23

<b>BW 1771RL</b> 10x 18 mm	<b>BW 1150BM</b> 180 mm
<b>1771</b> 18 mm	<b>BW 1166BM</b> 166 mm
<b>BW 31</b> Ø 2-3-4-5-6 mm	<b>BW 1692/3</b> 3 m
<b>BW 1048</b> 250 mm	<b>BW 1370</b> 300 g
<b>BW 1082BM</b> 160 mm	<b>BW 1390</b> Ø 35 mm

36

<b>BW 42</b> 6-7-8-9-10-11-12-13-14-15-16-17-19-21-22-24 mm	<b>1201E</b>	● 3,5x100 - 5,5x150 - 6,5x150 mm
<b>BW 96BPC/SC9</b> 1,5-2-2,5-3-4-5-6-8-10 mm	<b>1201EN</b>	● 4x30 mm
<b>BW 1719BMA...P</b> 200 mm	<b>1202E</b>	● PH1x80 - PH2x100 mm
<b>BW 1719BMA...M</b> 200 mm	<b>1202EN</b>	● PH1x30 mm
<b>BW 1719BMA...R</b> 200 mm		
<b>BW 1128BMX</b> 150 mm		

137

14"

<b>BW 900</b> 4-4,5-5-5,5-6-7-8-9-10-11-12-13-14 mm	<b>BW 900L</b> 6-7-8-9-10-11-12-13 mm
<b>BW 895/1</b> 1/4" - 1/4"	<b>BW 900/20</b> 50 mm
<b>BW 900/20L</b> 100 mm	<b>BW 900/25</b> 150 mm
<b>BW 900/30</b> 150 mm	<b>BW 900/42</b> 115 mm
<b>BW 900/55</b> 125 mm	

12"

<b>BW 920A</b> 12-13-14-15-16-17-18-19-20-21-22-24-27-30-32 mm	<b>BW 910/16F</b> 3/8" - 1/2"
	<b>BW 920AL</b> 14-15-17-19 mm
	<b>BW 920/21</b> 125 mm
	<b>BW 920/22</b> 255 mm
	<b>BW 920/25</b> 16 mm - 20,8 mm
	<b>BW 956C</b> 267 mm
	<b>920E/55</b>

14

<b>BW 861LP</b> 0,5x3 (x2)-0,5x4(x2)-0,6x4,5(x2)-0,8x5(x2)-1,0x3,5(x2)-1,0x6(x2)-1,6x8(x2) mm
<b>BW 861PH</b> PH0(x2)-PH1(x7)-PH2(x7)-PH3(x2)
<b>BW 861PZ</b> PZ0(x2)-PZ1(x3)-PZ2(x3)-PZ3(x2)
<b>BW 861PE</b> 1,5-2-2,5-3-4-4,5-5-5,5-6-8 mm
<b>BW 861TX</b> T9-T10-T15-T20-T25 T27-T30-T40
<b>BW 882M1</b> 1/4 - 1/4

4 mm

<b>BW 1256LP</b> 1,5-2-2,5 mm
<b>BW 1256PH</b> PH0-PH1
<b>BW 1256PZ</b> PZ0-PZ1
<b>BW 1256PE</b> 0,7-0,9-1,3-1,5-2-2,5-3 mm
<b>BW 1256TX</b> T4-T5-T6-T7
<b>BW 1256RTX</b> T8-T10-T15
4 mm

# BW 5945/2024

059456302

268 darabos szerszámkészlet puha, habszivacs tálcában, univerzális alkalmazásra

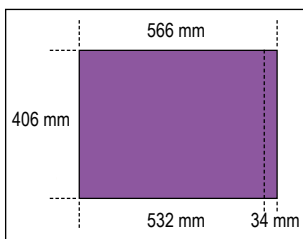
429.000 Ft + áfa

544.830 Ft bruttó

x268



## C45PRO 2.0



**30**

**BW 96BPC/SC9** ○ 1,5-2-2,5-3-4-5-6-8-10 mm  
**BW 42** ● 6-7-8-9-10-11-12-13-14-15-16-17-18-19-20-21-22-24-27-30-32 mm

**36**

**BW 97TTX 1038** ○ T10-T15-T20-T25-T30  
● 19+60 mm  
**1036** ● 19+60 mm  
**1034** ○ 19+60 mm  
**1032** ○ 19+60 mm  
**BW 1166BM** ● 160 mm  
**BW 1150BM** = 180 mm  
**BW 1082BM** † 160 mm  
**BW 1052** † 240 mm  
**BW 1048** † 250 mm

**BW 1256/C21-1** 4 mm

●	BW 1256LP	1,5-2-2,5 mm
+	BW 1256PH	PH0-PH1
+	BW 1256PZ	PZ0-PZ1
○	BW 1256PE	0,7-0,9-1,3-1,5-2-2,5-3 mm
⊖	BW 1256TX	T4-T5-T6-T7
⊖	BW 1256RTX	T8-T10-T15
4 mm		99 mm

**17**

**BW 96T** ○ 2-2,5-3-4-5-6-7-8 mm  
**BW 34** 150-175 mm  
**BW 1370** 300 g  
**BW 1390** Ø 35 mm

**BW 1719BMA8/Q** ■ 200 mm  
**BW 1719BMA8/T** ▲ 200 mm  
**BW 1719BMA8/P** † 200 mm  
**BW 1719BMA8/M** † 200 mm  
**BW 1719BMA8/R** ● 200 mm

**25**

**1202E** ● PH0x60-PH1x80-PH2x100-PH3x150 mm  
**1202EN** ● PH1X30 mm  
**1207E/TX** ○ T6-T7-T8-T9-T10-T15-T20-T25-T27-T30-T40-T45  
**1201EN** ● 4x30 mm  
**1201E** ● 2,5x50-3x75-4x100-5,5x125-6,5x150-8x200 mm  
**BW 1253** ● 3x100 mm

**160**

- 1/4"**
- BW 900** ○ 4-4,5-5-5,5-6-7-8-9-10-11-12-13-14 mm
  - BW 900L** ○ 5-6-7-8-9-10-11-12-13 mm
  - BW 900LP** ● 0,8x4-1,0x5,5-1,2x6,5-1,2x8,0 mm
  - BW 900PH** ● PH1-PH2-PH3
  - BW 900ME** ○ 3-4-5-6-7 mm
  - BW 900TX** ○ T10-T15-T20-T25-T27-T30
  - BW 900/20** 50 mm
  - BW 900/20L** 100 mm
  - BW 900/25** 150 mm
  - BW 900/30** 150 mm
  - BW 895/1** ○ 1/4" - □ 1/4"
  - BW 900/42** 115 mm
  - 900E/55** ⊕ 125 mm
  - BW 900/42** 115 mm

- 1/2"**
- BW 895/6** ○ 5/16" - □ 1/2"
  - BW 956C** ○ 16 mm - 20,8 mm
  - BW 920/15F** □ 1/2" - ■ 3/8"
  - BW 910/22** 150 mm
  - 910E/55** ⊕ 204 mm
  - 920E/55** ⊕ 267 mm
  - BW 920A** ○ 8-10-11-12-13-14-15-16-17-18-19-20-21-22-23-24-26-27-28-30-32 mm
  - BW 920/25** 125 mm
  - BW 920/21** 125 mm
  - BW 920/22** 255 mm

**BW 861/C61** 1/4

●	BW 861LP	0,5x3 (x2)-0,5x4(x2)-0,6x4,5(x2)-0,8x5(x2)-1,0x5,5(x2)-1,0x6(x2)-1,6x8(x2) mm
+	BW 861PH	PH0(x2)-PH1(x7)-PH2(x7)-PH3(x2)
+	BW 861PZ	PZ0(x2)-PZ1(x3)-PZ2(x3)-PZ3(x2)
○	BW 861PE	1,5-2-2,5-3-4-4,5-5-5,5-6-8 mm
⊖	BW 861TX	T9-T10-T15-T20-T25 T27-T30-T40
	BW 882M1	○ 1/4 - ● 1/4

- 3/8"**
- BW 910A** ○ 6-7-8-9-10-11-12-13-14-15-16-17-18-19-20-21-22 mm
  - BW 910/20** 75 mm
  - BW 910/22** 150 mm
  - BW 910/25** 150 mm
  - BW 910/16F** □ 3/8" - ■ 1/2"
  - BW 895/3** ○ 1/4" - □ 3/8"
  - BW 910E/55** ⊕ 204 mm

**BW 5945/2026**

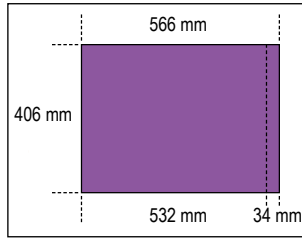
059456303

**NEW**

**x267**

267 darabos autóiipari szerszámkészlet puha, habszivacs tálcában

**429.000 Ft + áfa**  
544.830 Ft bruttó



**C45PRO 2.0**

**127**

**BW 42** 6-7-8-9-10-11-12-13-14-15-16-17-18-19-20-21-22-24 mm  
**BW 96BPC/SC9** 1,5-2-2,5-3-4-5-6-8-10 mm

861LP	3-4-4,5-5-5(x3)-6,5(x2)-8(x2) mm
861PH	PH0(x2)-PH1(x3)-PH2(x3)-PH3(x2)-PH4
861PZ	PZ1(x3)-PZ2(x3)-PZ3(x2)-PZ4
861PE	2-2,5(x2)-3(x2)-4(x2)-5(x2)-6(x2)-8-10 mm
861TX	T6-T7-T8-T9-T10(x2)-T15-T20(x2)-T25(x2)-T27-T30(x2)-T40(x2)
861RTX	T6-T7-T8-T10-T15-T20-T25-T27-T30-T40
861XZN	M5-M6-M8
861TQS	0-1-2-3-4-5-6-8-10
861TRW	1-2-3-4-5-6
861SP	4-6-8-10-12
861SQ	0-1(x2)-2(x2)-3
	1/4" (x2)

**12**

**BW 97TTX** 10-15-20-25-30 mm  
**1038** 175 mm  
**1036** 175 mm  
**1034** 170 mm  
**1032** 180 mm  
**BW 1166BM** 160 mm  
**BW 1150BM** 180 mm  
**BW 1082BM** 160 mm

**25**

**1207E/TX** T06-T07-T08-T09-T10-T15-T20-T25-T27-T30-T40-T45  
**1201E** 2,5x50 - 3x75 - 4x100 - 5,5x125 - 6,5x150 - 8x200 mm  
**1202E** PH0x60 - PH2x80 - PH2x100 - PH3x150 mm  
**BW 1253** 0,5x100 mm  
**1202EN** PH1x30  
**1201EN** 4X30 mm

**17**

**BW 96T** 2,5-3-4-5-6 mm  
**952** 8-10-12-13-17 mm  
**BW 1370** 500 g



**14"**

- BW 900** 4-4,5-5-5,5-6-7-8-9-10-11-12-13-14 mm  
**BW 900L** 5-6-7-8-9-10-11-12-13 mm  
**BW 900ME** 3-4-5-6-7 mm  
**BW 900LP** 0,8x4-1x5,5-1,2x6,5-1,2x8 mm  
**BW 900PH** PH1-PH2-PH3  
**BW 900TX** T10-T15-T20-T25-T27-T30  
**BW 900/20** 50 mm  
**BW 900/20L** 100 mm  
**BW 900/25** 115 mm  
**BW 900/42** 115 mm  
**900E/55** 125 mm  
**BW 900/30** 150 mm  
**BW 895/1** 1/4" - 1/4"  
**BW 895/3** 5/16" - 3/8"  
**BW 895/6** 5/16" - 1/2"

**12"**

- BW 920A** 8-10-11-12-13-14-15-16-17-18-19-20-21-22-23-24-26-27-28-30-32 mm  
**BW 720L** 10-12-13-15-17-19-21-24 mm  
**920E/55** 267 mm  
**BW 920/25** 125 mm  
**BW 920/21** 3/8" - 1/2"  
**BW 910/16F** 16 mm - 20,8 mm  
**BW 956C** 16 mm - 20,8 mm

**BW 5958U**

059456157

1/4"

**NEW**

1/2"

**x157**

268 darabos szerszámkészlet, univerzális alkalmazásra



**C45PRO 2.0**

**232.000 Ft + áfa**  
294.640 Ft bruttó

	BW 42	♀	6-7-8-9-10-11-12-13-14-15-16-17-18-19-20-21-22 mm
	BW 96/SC9	ı	1,5-2-2,5-3-4-5-6-8-10 mm
	920E/55	⊕	1 1/2" 267 mm
	BW 920A	○	10-11-12-13-14-15-16-17-18-19-20-21-22-23-24-26-27-28-30-32 mm
	BW 920/21		1 1/2" 125 mm
	BW 920/22		1 1/2" 250 mm
	BW 920/25		1 1/2"
	BW 910/16F		□ 3/8" - ■ 1/2"
	900E/55	⊕	1 1/4" 125 mm
	BW 900	○	4-4,5-5-5,5-6-7-8-9-10-11-12-13-14 mm
	BW 900/25		1 1/4"
	BW 900/20		1 1/4" 50 mm
	BW 900/20L		1 1/4" 100 mm
	BW 900/42		1 1/4" 115 mm
	BW 1048		250 mm
	BW 1128BMX		150 mm
	BW 1370	➡	300 g

	BW 1390		Ø 35 mm
	BW 1692/5		5 m
	BW 1719BMA...Q	■	200 mm
	BW 1719BMA...T	▲	200 mm
	BW 1719BMA...P	▮	200 mm
	BW 1719BMA...M	▷	200 mm
	BW 1719BMA...R	●	200 mm
	1771		18 mm
	1032	⊙	180 mm
	1036	●	175 mm
	BW 1082BM	⊕	160 mm
	BW 1150BM	⊕	180 mm
	BW 1166BM	●	160 mm
	1201E	●	3x75 - 3,5x100 - 4x125 - 5,5x150 - 6,5x150 - 8x200 - 10x200 mm
	1202E	⊕	PH0x60 - PH1x80 - PH2x100 - PH3x150 mm

**BW 861/C61** 1/4"

⊕	BW 861LP	0.5x3 (x2)-0.5x4(x2)-0.6x4.5(x2)-0.8x5(x2)-1.0x5.5(x2)-1.0x6(x2)-1.6x8(x2) mm
⊕	BW 861PH	PH0(x2)-PH1(x7)-PH2(x7)-PH3(x2)
⊕	BW 861PZ	PZ0(x2)-PZ1(x3)-PZ2(x3)-PZ3(x2)
○	BW 861PE	1,5-2-2,5-3-4-4,5-5-5,5-6-8 mm
⊕	BW 861TX	T9-T10-T15-T20-T25 T27-T30-T40
○	BW 882M1	○ 1/4 - ● 1/4



A Beta Utensili S.p.A. fenntartja magának a jogot, hogy termékeinek árát előzetes bejelentés nélkül változtassa, illetve módosítsa. A nyomdai hibákért felelősséget nem vállalunk!

**Beta**  
WORKER



**Beta Utensili S.p.A.**  
via Volta, 18 - 20845 Sovico (MB)  
tel +39 039 20771  
[www.beta-tools.com](http://www.beta-tools.com)

